

CCLA DESARROLLO Y RENTAS III FONDO DE INVERSIÓN

Estados financieros por los años terminados al 31 de
diciembre de 2021 y 2020
e informe de los auditores independientes

INFORME DE LOS AUDITORES INDEPENDIENTES

Señores Aportantes de
CCLA Desarrollo y Rentas III Fondo de Inversión

Hemos efectuado una auditoría a los estados financieros adjuntos de CCLA Desarrollo y Rentas III Fondo de Inversión (en adelante el “Fondo”), que comprenden los estados de situación financiera al 31 de diciembre de 2021 y 2020 y los correspondientes estados de resultados integrales, de cambios en el patrimonio y de flujos de efectivo por el año terminado al 31 de diciembre de 2021 y por el periodo comprendido entre el 21 de enero y el 31 de diciembre de 2020, y las correspondientes notas a los estados financieros.

Responsabilidad de la Administración por los estados financieros

Compass Group Chile S.A. Administradora General de Fondos es responsable por la preparación y presentación razonable de estos estados financieros de acuerdo con Normas Internacionales de Información Financiera (NIIF) emitidos por el International Accounting Standards Board (“IASB”). Esta responsabilidad incluye el diseño, implementación y mantención de un control interno pertinente para la preparación y presentación razonable de estados financieros que estén exentos de representaciones incorrectas significativas, ya sea debido a fraude o error.

Responsabilidad del auditor

Nuestra responsabilidad consiste en expresar una opinión sobre estos estados financieros a base de nuestras auditorías. Efectuamos nuestras auditorías de acuerdo con Normas de Auditoría Generalmente Aceptadas en Chile. Tales normas requieren que planifiquemos y realicemos nuestro trabajo con el objeto de lograr un razonable grado de seguridad que los estados financieros están exentos de representaciones incorrectas significativas.

Una auditoría comprende efectuar procedimientos para obtener evidencia de auditoría sobre los montos y revelaciones en los estados financieros. Los procedimientos seleccionados dependen del juicio del auditor, incluyendo la evaluación de los riesgos de representaciones incorrectas significativas de los estados financieros, ya sea debido a fraude o error. Al efectuar estas evaluaciones de los riesgos, el auditor considera el control interno pertinente para la preparación y presentación razonable de los estados financieros de la entidad con el objeto de diseñar procedimientos de auditoría que sean apropiados en las circunstancias, pero sin el propósito de expresar una opinión sobre la efectividad del control interno de la entidad. En consecuencia, no expresamos tal tipo de opinión. Una auditoría incluye, también, evaluar lo apropiadas que son las políticas de contabilidad utilizadas y la razonabilidad de las estimaciones contables significativas efectuadas por la Administración del Fondo, así como una evaluación de la presentación general de los estados financieros.

Consideramos que la evidencia de auditoría que hemos obtenido es suficiente y apropiada para proporcionarnos una base para nuestra opinión de auditoría.

Opinión

En nuestra opinión, los mencionados estados financieros presentan razonablemente, en todos sus aspectos significativos, la situación financiera de CCLA Desarrollo y Rentas III Fondo de Inversión al 31 de diciembre 2021 y 2020 y los correspondientes estados de resultados integrales, de cambios en el patrimonio y de flujos de efectivo por el año terminado al 31 de diciembre de 2021 y por el periodo comprendido entre el 21 de enero y el 31 de diciembre de 2020, de acuerdo con Normas Internacionales de Información Financiera.

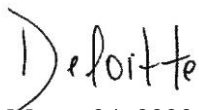
Otros Asuntos


Modificaciones al Reglamento Interno

Con fecha 05 de julio de 2021 la Administradora del Fondo depositó el reglamento interno del Fondo de Inversión, informando las adecuaciones y modificaciones efectuadas al mismo.

Estados complementarios

Nuestra auditoría fue efectuada con el propósito de formamos una opinión sobre los estados financieros tomados como un todo. Los estados complementarios, que comprenden el resumen de la cartera de inversiones, el estado de resultado devengado y realizado y estado de utilidad para la distribución de dividendos, contenidos en anexo adjunto, se presentan con el propósito de efectuar un análisis adicional y no es una parte requerida de los estados financieros. Tal información suplementaria es responsabilidad de la Administradora y fue derivada de, y se relaciona directamente con, los registros contables y otros registros subyacentes utilizados para preparar los estados financieros. La mencionada información suplementaria ha estado sujeta a los procedimientos de auditoría aplicados en la auditoría de los estados financieros y a ciertos procedimientos adicionales, incluyendo la comparación y conciliación de tal información suplementaria directamente con los registros contables y otros registros subyacentes utilizados para preparar los estados financieros o directamente con los mismos estados financieros y los otros procedimientos adicionales, de acuerdo con Normas de Auditoría Generalmente Aceptadas en Chile. En nuestra opinión, la mencionada información suplementaria se presenta razonablemente en todos los aspectos significativos en relación con los estados financieros tomados como un todo.


Marzo 24, 2022
Santiago, Chile


Esteban Campillay Espinoza
Socio



Estados Financieros

CCLA DESARROLLO Y RENTAS III FONDO DE INVERSION

Al 31 de diciembre 2021, 2020

Santiago, Chile

Contenido

- Estados de situación financiera
- Estados de resultados integrales
- Estados de cambios en el patrimonio neto
- Estados de flujo de efectivo, método directo
- Notas a los estados financieros
- Estados complementarios a los estados financieros

\$: Cifras expresadas en pesos chilenos

M\$: Cifras expresadas en miles de pesos chilenos

UF : Cifras expresadas en unidad de fomento

	Notas	31.12.2021	31.12.2020
		M\$	M\$
ACTIVOS			
Activos corrientes			
Efectivo y efectivo equivalente	7	780.630	139.678
Activos financieros a valor razonable con efecto en resultados	8a	5.760.096	2.609.036
Activos financieros a costo amortizado		-	-
Cuentas y documentos por cobrar por operaciones		-	-
Otros documentos y cuentas por cobrar		-	-
Total activos corrientes		6.540.726	2.748.714
Activos no corrientes			
Activos financieros a costo amortizado		-	-
Inversiones valorizadas por el método de la participación		-	-
Otros activos		-	-
Total activos no corrientes		-	-
Total activos		6.540.726	2.748.714
PASIVOS			
Pasivos corrientes			
Pasivos financieros a valor razonable con efecto en resultados		-	-
Prestamos		-	-
Cuentas y documentos por pagar por operaciones	17b	2.324	4.360
Remuneraciones Sociedad Administradora	18	13.561	50.533
Otros documentos y cuentas por pagar		-	-
Otros pasivos		-	-
Total pasivos corrientes		15.885	54.893
PATRIMONIO NETO			
Aportes		6.484.609	2.860.395
Otras reservas		-	-
Resultados acumulados		(166.574)	-
Resultado del ejercicio		206.806	(166.574)
Dividendos provisorios		-	-
Total patrimonio neto		6.524.841	2.693.821
Total Pasivo		6.540.726	2.748.714

Las notas adjuntas números 1 al 38 forman parte integral de estos Estados Financieros

	NOTAS	31.12.2021	31.12.2020
		M\$	M\$
Ingresos/(pérdidas) de la operación			
Intereses y reajustes		-	-
Ingresos por Dividendos		-	-
Diferencias de cambio netas sobre activos y pasivos financieros a costo amortizado		-	-
Diferencias de cambio netas sobre efectivo y efectivo equivalente		-	-
Cambios netos en valor razonable de activos financieros y pasivos financieros a valor razonable con efecto en resultados.	8b	380.040	(12.569)
Resultado en venta de instrumentos financieros		-	-
Resultado en inversiones valorizadas por el método de la participación		-	-
Otros		-	-
Total ingresos/(pérdidas) netos de la operación		380.040	(12.569)
Gastos			
Remuneración comité vigilancia		(8.884)	(2.872)
Comisión de administración	29a	(156.882)	(141.974)
Honorarios por custodia y administración		-	-
Costos de transacción	31	(101)	-
Otros gastos de operación	32	(7.350)	(9.159)
Total gastos de operación		(173.217)	(154.005)
Utilidad/(pérdida) de la operación		206.823	(166.574)
Costos financieros		(17)	-
Utilidad/(pérdida) antes de impuesto		206.806	(166.574)
Impuesto las ganancias por inversiones en el exterior		-	-
Resultado del ejercicio		206.806	(166.574)
Otros resultados integrales			
Ajustes por conversión		-	-
Total de otros resultados integrales		-	-
Total resultado integral		206.806	(166.574)

Por los períodos comprendidos entre el 01 de enero al 31 de diciembre de 2021 y el 21 de enero al 31 de diciembre 2020.

Las notas adjuntas números 1 al 38 forman parte integral de estos Estados Financieros.

	Aportes	Otras Reservas					Resultados Acumulados	Resultado del Ejercicio	Dividendos Provisorios	Total
		Cobertura de Flujo de Caja	Conversión	Inversiones Valorizadas por el Método de la Participación	Otras	Total				
		M\$	M\$	M\$	M\$	M\$				
Saldo inicial 01.01.2021	2.860.395	-	-	-	-	-	(166.574)	-	-	2.693.821
Cambios contables	-	-	-	-	-	-	-	-	-	-
Subtotal	2.860.395	-	-	-	-	-	(166.574)	-	-	2.693.821
Aportes	3.648.830	-	-	-	-	-	-	-	-	3.648.830
Repartos de patrimonio	(24.616)	-	-	-	-	-	-	-	-	(24.616)
Repartos de dividendos	-	-	-	-	-	-	-	-	-	-
Resultados integrales del ejercicio										
Resultados del ejercicio	-	-	-	-	-	-	-	206.806	-	206.806
Otros resultados integrales	-	-	-	-	-	-	-	-	-	-
Otros movimientos	-	-	-	-	-	-	-	-	-	-
Saldo final al 31.12.2021	6.484.609	-	-	-	-	-	(166.574)	206.806	-	6.524.841

Las notas adjuntas números 1 al 38 forman parte integral de estos Estados Financieros

	Aportes	Otras Reservas					Resultados Acumulados	Resultado del Ejercicio	Dividendos Provisorios	Total
		Cobertura de Flujo de Caja	Conversión	Inversiones Valorizadas por el Método de la Participación	Otras	Total				
		M\$	M\$	M\$	M\$	M\$				
Saldo inicial 21.01.2021	-	-	-	-	-	-	-	-	-	
Cambios contables	-	-	-	-	-	-	-	-	-	
Subtotal	-	-	-	-	-	-	-	-	-	
Aportes	2.860.395	-	-	-	-	-	-	-	2.860.395	
Repartos de patrimonio	-	-	-	-	-	-	-	-	-	
Repartos de dividendos	-	-	-	-	-	-	-	-	-	
Resultados integrales del ejercicio	-	-	-	-	-	-	-	-	-	
Resultados del ejercicio	-	-	-	-	-	-	(166.574)	-	(166.574)	
Otros resultados integrales	-	-	-	-	-	-	-	-	-	
Otros movimientos	-	-	-	-	-	-	-	-	-	
Saldo final al 31.12.2020	2.860.395	-	-	-	-	-	(166.574)	-	2.693.821	

Las notas adjuntas números 1 al 38 forman parte integral de estos Estados Financieros

	Notas	31.12.2021	31.12.2020
		M\$	M\$
Flujos de efectivo originados por actividades de la operación		-	-
Compra de activos financieros	8d	(2.771.020)	(2.621.606)
Venta de activos financieros		-	-
Intereses, diferencias de cambio y reajustes recibidos		-	-
Liquidación de instrumentos financieros derivados		-	-
Dividendos recibidos		-	-
Cobranza de cuentas y documentos por cobrar		-	-
Pago de cuentas y documentos por pagar		-	-
Otros gastos de operación pagados		(212.242)	(99.111)
Otros ingresos de operación percibidos		-	-
Flujos neto utilizado en actividades de la operación		(2.983.262)	(2.720.717)
Flujos de efectivo originados por actividades de inversión		-	-
Compra de activos financieros		-	-
Venta de activos financieros		-	-
Intereses, diferencias de cambio y reajustes recibidos		-	-
Dividendos recibidos		-	-
Otros gastos de inversión pagados		-	-
Otros ingresos de inversión percibidos		-	-
Flujo neto originado por actividades de inversión		-	-
Flujos de efectivo originado por actividades de financiamiento		-	-
Obtención de préstamos		-	-
Pago de Préstamo		-	-
Aportes		3.648.830	2.860.395
Repartos de patrimonio		(24.616)	-
Repartos de dividendos		-	-
Otros		-	-
Flujo neto originado por actividades de financiamiento		3.624.214	2.860.395
Aumento neto de efectivo y efectivo equivalente		640.952	139.678
Saldo inicial de efectivo y efectivo equivalente		139.678	-
Diferencias de cambio netas sobre efectivo y efectivo equivalente		-	-
Saldo final de efectivo y efectivo equivalente	7	780.630	139.678

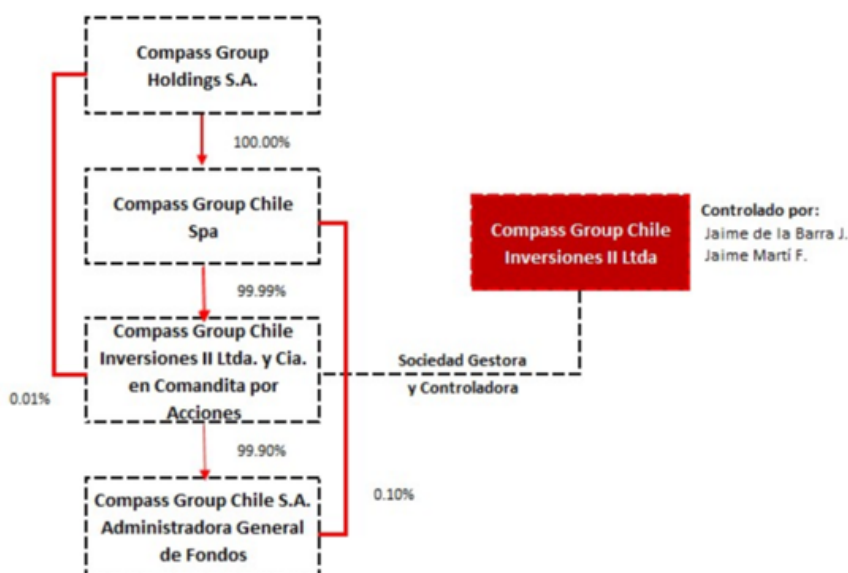
Por los períodos comprendidos entre el 01 de enero al 31 de diciembre de 2021 y el 21 de enero al 31 de diciembre 2020.

Las notas adjuntas números 1 al 38 forman parte integral de estos Estados Financieros.

Nota 1 Información general

El Fondo denominado “CLA Desarrollo y Rentas III Fondo de Inversión” (el “Fondo”) está domiciliado y constituido bajo las leyes chilenas y es administrado por Compass Group Chile S.A. Administradora General de Fondos (la “Administradora” o “Sociedad Administradora”) que fue autorizada mediante Resolución Exenta N°203 de fecha 22 de agosto de 1996. Las oficinas de la Sociedad Administradora se encuentran ubicadas en Rosario Norte N°555, Piso 14, Las Condes, Santiago.

El controlador de la Sociedad Administradora es la sociedad Compass Group Chile Inversiones II Limitada y Compañía en Comandita por Acciones. A su vez, el controlador de Compass Group Chile Inversiones II Limitada y Compañía en Comandita por Acciones es su socio gestor, la sociedad de responsabilidad limitada Compass Group Chile Inversiones II Limitada. Por último, los controladores de Compass Group Chile Inversiones II Limitada son los señores Jaime de la Barra Jara y Jaime Martí Fernández quienes tienen un Pacto de Actuación Conjunta. A continuación, se presenta un diagrama de estructura de propiedad de la Sociedad Administradora.



El objeto de inversión de los recursos del Fondo se orientará principalmente a la participación indirecta en el desarrollo de inmuebles destinados a la renta en Chile, entendiéndose por este negocio la inversión en activos asociados a proyectos inmobiliarios para renta residencial, prestación de servicios de hospedaje no turísticos y/o locales comerciales asociados a proyectos de renta residencial, entre otros (los “Proyectos Inmobiliarios”), mediante contratos de arrendamiento, de servicios de hospedaje, prestación de servicios u otro tipo de contratos que pudieran generar rentas futuras e ingresos complementarios.

Para efectos de lo anterior, el Fondo podrá invertir en cuotas de otros fondos de inversión administrados por la Administradora que tengan por objeto invertir principalmente y de manera indirecta en los Proyectos Inmobiliarios (los “Fondos Inmobiliarios”).

De este modo, el Fondo busca generar indirectamente el desarrollo de Proyectos Inmobiliarios que conformen un portafolio estabilizado y diversificado de propiedades en arriendo, que sean atractivas para inversores de largo plazo.

Con la finalidad de dar cumplimiento a su objetivo de inversión, el Fondo podrá invertir en los Fondos Inmobiliarios o bien constituir, participar o invertir en sociedades constituidas en Chile que inviertan o desarrollen los Proyectos Inmobiliarios (las “Sociedades Inmobiliarias”).

Adicionalmente el Fondo podrá invertir en cualquier otro instrumento que esté autorizado conforme a lo dispuesto en este Reglamento Interno y las disposiciones legales vigentes.

El Fondo tendrá una duración de 10 años contados a partir del inicio de operaciones del Fondo. Dicho plazo será prorrogable sucesivamente por períodos de 1 año cada uno con un máximo de dos prórrogas, por acuerdo adoptado en Asamblea Extraordinaria de Aportantes. Dicha Asamblea Extraordinaria de Aportantes deberá celebrarse con al menos 1 día hábil de anticipación a la fecha en que se produzca el vencimiento del plazo de duración del Fondo. En caso de acordarse la prórroga del plazo de duración del Fondo en los términos señalados precedentemente, se informará de ello directamente a los Aportantes a

Nota 1 Información general, continuación

través de los medios establecidos.

Modificación reglamento interno 2021:

Se modifica el número SEIS. “Beneficio Tributario” del Título IX. “Otra Información Relevante”, para efectos de dejar constancia que, de conformidad con el artículo 110° de la Ley de la Renta, si la presencia bursátil de las Cuotas está dada únicamente en virtud de un contrato de market maker, el beneficio tributario referente a la ganancia de capital obtenida en la enajenación de Cuotas sólo aplicará por el plazo de 1 año contado desde la primera oferta pública de valores que se realice luego del depósito de este Reglamento Interno.

Modificación reglamento interno 2020:

(i) Se modifica el numeral 5.2. Prestación de Servicios a Sociedades Inmobiliarias en las que el Fondo Participe, del Título II. Política de Inversión y Diversificación, para efectos de señalar que los servicios de diseño, de administración de inmuebles, de gestión de arrendamiento y comercialización de unidades que contraten las Sociedades Inmobiliarias en las que invierta el Fondo, podrán en lugar de deberán ser prestados por CCLA.

(ii) Se modifica el número UNO. del Título IV. Política de Endeudamiento, para efectos de reducir el límite de endeudamiento al 10% del patrimonio del Fondo.

(iii) Se modifica el número UNO. Series, del Título VI. Series, Remuneraciones, Comisiones y Gastos, para efectos para efectos de reflejar la nueva serie de cuotas del Fondo denominada Serie E.

(iv) Se modifican los numerales 2.1. y 2.4. del número DOS. Remuneración de Cargo del Fondo, del Título VI. Series, Remuneraciones, Comisiones y Gastos, para efectos de reflejar la regulación de las remuneraciones aplicables a la nueva serie de cuotas del Fondo denominada Serie E.

(v) Se modifica el número TRES. Remuneración Aportada al Fondo, del Título VI. Series, Remuneraciones, Comisiones y Gastos, para efectos de especificar que la Administradora eventualmente podrá aportar al Fondo los Anticipos de la Remuneración Variable en los casos regulados en el Reglamento Interno, para las cuotas Serie A, Serie I y Serie E.

(vi) Se modifican los siguientes numerales del número CUATRO. Gastos de Cargo del Fondo, del Título VI. Series, Remuneraciones, Comisiones y Gastos:

a) El numeral 4.1., para efectos de eliminar los gastos de cargo del Fondo indicados en los números (5), (6), (8), y (9), ajustando la numeración correlativa.

b) El numeral 4.2., para efectos de indicar que (i) indicar que no se contempla presupuesto de gastos para el Comité de Vigilancia; y (ii) el porcentaje máximo del gasto de remuneración del Comité de Vigilancia no podrá exceder, en cada ejercicio, de un 0,2 % del valor promedio que los activos del Fondo hayan tenido durante el respectivo período. Asimismo, establecer que la remuneración del Comité de Vigilancia será fijado anualmente por la Asamblea Ordinaria de Aportantes, pudiendo está establecer que los miembros del Comité de Vigilancia no serán remunerados en determinado período.

(vii) Se modifican el numeral 1.4., del número UNO. Aporte de Cuotas, del Título VII. Aportes y Valorización de Cuotas, para efectos de especificar que los contratos de promesa deberán ser cumplidos dentro del plazo máximo que establezca el respectivo contrato de promesa.

(viii) Se modifican los siguientes numerales del número DOS. Comité de Vigilancia, del Título VIII. Normas de Gobierno Corporativo:

a) El numeral 2.3., para efectos de señalar que el Comité de Vigilancia no contempla un presupuesto de gastos.

b) El numeral 2.4., para efectos de especificar que los miembros del Comité de Vigilancia no podrán ser personas condenadas por delitos que merezcan pena aflictiva o de inhabilitación perpetua para desempeñar cargos públicos, ni ser empresas o personas deudoras en los términos de la Ley 20.720, o administradores o representantes legales de dichos deudores, que hayan sido condenados por delitos concursales establecidos en el Código Penal.

(ix) Se modifica el número UNO. Comunicaciones con los Partícipes, del Título IX. Otra Información Relevante, para efectos de reemplazar por “El Libero” el diario en el que se debe hacer toda publicación que, por disposición de la Ley N° 20.712, de su Reglamento, del Reglamento Interno del Fondo o de la Comisión para el Mercado Financiero se deba realizar en un diario.

Nota 1 Información general, continuación

(x) Se incorporó una Disposición Transitoria con el objeto de regular el canje de las cuotas de la Serie A por Cuotas de la Serie E, como consecuencia de la incorporación de cuotas Serie E para aquellos inversionistas que no tengan domicilio ni residencia en Chile.

El Reglamento Interno del Fondo fue depositado por ultima vez con fecha 05 de julio de 2021, en el Registro Público de Depósito de Reglamentos Internos que lleva la Comisión para el Mercado Financiero.

El fondo inicia operaciones con fecha 21 de enero de 2020.

Las cuotas del Fondo cotizan en bolsa, bajo los siguientes nemotécnicos CFICDR3A-E , CFICDR3I-E y CFICDR3E-E.

Al 31 de diciembre de 2021 y 2020, las cuotas del Fondo no mantienen clasificación de riesgo.

Nota 2 Bases de preparación

Los principales criterios contables utilizados en la preparación de estos Estados Financieros se exponen a continuación. Estos principios han sido aplicados sistemáticamente a todos los ejercicios presentados, a menos que se indique lo contrario.

2.1 Declaración de cumplimiento

Los presentes Estados Financieros del Fondo, han sido preparados de acuerdo con Normas Internacionales de Información Financiera (NIIF), emitidos por International Accounting Standards Board (en adelante "IASB"), y en consideración a lo establecido por las normas emitidas por la Comisión para el Mercado Financiero.

2.2 Aprobación Estados Financieros

El Directorio de la Sociedad Administradora ha tomado conocimiento y aprobado los presentes Estados Financieros en su sesión Ordinaria de Directorio de fecha 24 de marzo de 2022.

2.3 Período cubierto

Los presentes Estados Financieros del Fondo, comprenden el Estado de Situación Financiera al 31 de diciembre de 2021 y 2020, el Estado de Cambios en el Patrimonio Neto, Estado de Resultados Integrales y el Estado de Flujos de Efectivo por el período comprendido entre el 01 de enero al 31 de diciembre de 2021 y el 21 de enero al 31 de diciembre de 2020.

2.4 Conversión de moneda extranjera

1 Moneda funcional y de presentación

Estos Estados Financieros han sido preparados en Pesos Chilenos, que es la moneda funcional y de presentación del Fondo, según análisis de la Norma Internacional de Contabilidad N°21 (NIC 21). Toda la información presentada en pesos chilenos ha sido redondeada a la unidad de mil más cercana (M\$).

2 Transacciones y saldos

Las transacciones en dólares y en otras monedas extranjeras se convierten a la moneda funcional en la fecha de la transacción. Los activos y pasivos monetarios denominados en dólares y en otras monedas extranjeras son convertidos a moneda funcional utilizando la tasa de cambio a la fecha de conversión.

Las pérdidas y ganancias en moneda extranjera que resultan de la liquidación de estas transacciones y de la conversión a los tipos de cambio a la fecha del Estado de Situación Financiera de los activos y pasivos monetarios denominados en moneda extranjera se reconocen en la cuenta de resultados integrales y se presentan, en este, según su origen. Las paridades utilizadas corresponden a las informadas por el Banco Central de Chile el día de la valorización y que son publicados al día hábil siguiente.

Fecha	31.12.2021	31.12.2020
Monedas	\$	\$
Tipo de cambio	844,69	710,95

Nota 2 Bases de preparación, continuación

2.5 Base de medición

Los Estados Financieros, han sido preparados sobre la base del costo histórico con excepción de las siguientes partidas importantes incluidas en los Estados de Situación Financiera:

- Los instrumentos financieros al valor razonable con cambios en resultados son valorizados al valor razonable.
- Inversiones valorizadas por el método de la participación
- Los instrumentos financieros a costo amortizado

2.6 Uso de estimaciones y juicios

La preparación de los Estados Financieros en conformidad con NIIF requiere el uso de ciertas estimaciones contables críticas. También necesita que la administración utilice su criterio en el proceso de aplicar los principios contables del Fondo. Estas áreas que implican un mayor nivel de discernimiento o complejidad, o áreas donde los supuestos y estimaciones son significativos para los Estados Financieros, corresponden a:

- Activos y pasivos financieros a valor razonable con efecto en resultados.

Las estimaciones y supuestos relevantes son revisados regularmente. Las revisiones de las estimaciones contables son reconocidas en el período en que la estimación es revisada y en cualquier período futuro afectado.

Nota 3 Principales criterios contables significativos

3.1.1 Normas e interpretaciones y sus modificaciones adoptadas anticipadamente por el fondo:

Los siguientes pronunciamientos contables son de aplicación obligatoria a partir de los periodos iniciados el 1 de enero de 2021:

Nuevas NIIF	Fecha de Aplicación Obligatoria
Modificaciones a las NIIF	
Reforma de la Tasa de Interés de Referencia Fase 2 (Modificaciones a las NIIF 9, NIC 39, NIIF 7, NIIF 4 y NIIF 16)	Períodos anuales que comienzan en o después del 1 de enero de 2021. Se permite adopción anticipada.
Reducciones del alquiler relacionadas con el COVID-19 después del 30 de junio de 2021 (Modificaciones a la NIIF 16).	El siguiente pronunciamiento contable se aplica a partir de los periodos iniciados el 1 de abril de 2021, permitiéndose su adopción anticipada:

La aplicación de estas enmiendas no ha tenido efecto en los montos reportados en estos estados financieros.

Nota 3 Principales criterios contables significativos, continuación

3.1.2 Nuevas normas, enmiendas e interpretaciones emitidas pero a su fecha de aplicación aún no están vigentes:

Nuevas NIIF	Fecha de Aplicación Obligatoria
NIIF 17 Contratos de Seguro	Períodos anuales que comienzan en o después del 1 de enero de 2023. Se permite adopción anticipada para entidades que aplican la NIIF 9 y la NIIF 15 en o antes de esa fecha.
Modificaciones a las NIIF	
Contratos Onerosos – Costos de Cumplimiento de un Contrato (Modificaciones a la NIC 37)	Períodos anuales que comienzan en o después del 1 de enero de 2022 a contratos existentes en la fecha de la aplicación. Se permite adopción anticipada.
Mejoras anuales a las Normas NIIF 2018-2020	Períodos anuales que comienzan en o después del 1 de enero de 2022. Se permite adopción anticipada.
Propiedad, Planta y Equipos – Ingresos antes del uso previsto (Modificaciones a la NIC 16)	Períodos anuales que comienzan en o después del 1 de enero de 2022. Se permite adopción anticipada.
Clasificación de Pasivos como Corrientes o No Corrientes (Modificaciones a la NIC 1)	Períodos anuales que comienzan en o después del 1 de enero de 2023. Se permite adopción anticipada.
Venta o Aportaciones de Activos entre un Inversor y su Asociada o Negocio Conjunto (Modificaciones a la NIIF 10 y NIC 28)	Fecha efectiva diferida indefinidamente.
Referencia al Marco Conceptual (Modificaciones a la NIIF 3)	Períodos anuales que comienzan en o después del 1 de enero de 2022. Se permite adopción anticipada.
Revelaciones de políticas contables (Modificaciones a la NIC 1 y Declaración de Práctica 2 Elaboración de Juicios Relacionados con la Materialidad)	Períodos anuales que comienzan en o después del 1 de enero de 2023. Se permite adopción anticipada.
Definición de estimación contable (Modificaciones a la NIC 8)	Períodos anuales que comienzan en o después del 1 de enero de 2023. Se permite adopción anticipada y será aplicada prospectivamente a los cambios en las estimaciones contables y cambios en las políticas contables que ocurran en o después del comienzo del primer período de reporte anual en donde la compañía aplique las modificaciones.
Impuesto diferido relacionados con activos y pasivos que surgen de una única transacción (Modificaciones a la NIC 12)	Períodos anuales que comienzan en o después del 1 de enero de 2023. Se permite adopción anticipada.

El Directorio ha tomado conocimiento de la entrada en vigencia de las nuevas normas las cuales no generan un efecto en los Estados Financieros.

Nota 3 Principales criterios contables significativos, continuación

3.2 Activos y pasivos financieros

3.2.1 Reconocimiento

Inicialmente, el Fondo reconoce activos y pasivos financieros medidos al costo amortizado en la fecha en que se liquidó. Todos los otros activos y pasivos financieros son reconocidos inicialmente a la fecha de negociación en que el Fondo se vuelve parte de las disposiciones contractuales.

Un activo o pasivo financiero es valorizado inicialmente al valor razonable más los costos de transacción que son atribuibles directamente a su adquisición o emisión, sólo en el caso de una partida no valorizada posteriormente a valor razonable con cambios en resultados.

3.2.2 Clasificación

Inicialmente, un activo financiero es clasificado como medido a costo amortizado o valor razonable.

Un activo financiero deberá medirse al costo amortizado si se cumplen las dos condiciones siguientes:

- (1) El activo se mantiene dentro de un modelo de negocio cuyo objetivo es mantener los activos para obtener los flujos de efectivo contractuales; y
- (2) Las condiciones contractuales del activo financiero dan lugar, en fechas especificadas, a flujos de efectivo que son únicamente pagos del principal e intereses sobre el importe del principal pendiente.

Si un activo financiero no cumple estas dos condiciones, es medido a valor razonable con cambio en resultado.

El Fondo evalúa un modelo de negocio a nivel de la cartera ya que refleja mejor el modo en el que es gestionado el negocio y en que se provee información a la administración.

Al evaluar si un activo se mantiene dentro de un modelo de negocio cuyo objetivo es mantener los activos para recolectar los flujos de efectivo contractuales, el Fondo considera:

- (1) Las políticas y los objetivos de la administración para la cartera y la operación de dichas políticas en la práctica;
- (2) Cómo evalúa la administración el rendimiento de la cartera;
- (3) Si la estrategia de la administración se centra en recibir ingresos por intereses contractuales;
- (4) El grado de frecuencia de ventas de activos esperadas;
- (5) Las razones para las ventas de activos; y
- (6) Si los activos que se venden se mantienen por un período prolongado en relación a su vencimiento contractual o se venden prontamente después de la adquisición o un tiempo prolongado antes del vencimiento.

Los activos financieros mantenidos para negociación no son mantenidos dentro de un modelo de negocio cuyo objetivo es mantener el activo para recolectar los flujos de efectivos contractuales.

De acuerdo con NIIF 9, el Fondo clasifica sus instrumentos financieros en las categorías utilizadas para efectos de su gestión y valorización: i) a valor razonable con efectos en resultados, ii) a valor razonable con efecto en otros resultados integrales y, iii) a costo amortizado.

El Fondo clasifica los activos financieros sobre la base del:

- modelo de negocio de la entidad para gestionar los activos financieros, y
- de las características de los flujos de efectivo contractuales del activo financiero.

Al 31 de diciembre de 2021 y 2020, el Fondo ha clasificado sus inversiones como a valor razonable con efecto en resultados.

Un activo financiero es clasificado como a valor razonable con efecto en resultados si es adquirido principalmente con el propósito de su negociación (venta o recompra en el corto plazo) o es parte de una cartera de inversiones financieras identificables que son administradas en conjunto y para las cuales existe evidencia de un escenario real reciente de realización

Nota 3 Principales criterios contables significativos, continuación

de beneficios de corto plazo. Los derivados también son clasificados como a valor razonable con efecto en resultados. El Fondo adoptó la política de no utilizar contabilidad de cobertura.

3.2.3 Valorización del costo amortizado

El costo amortizado de un activo financiero o de un pasivo financiero es la medida inicial de dicho activo o pasivo menos los reembolsos del capital, más o menos la amortización acumulada calculada con el método de la tasa de interés efectiva de cualquier diferencia entre el importe inicial y el valor de reembolso en el vencimiento, y menos cualquier disminución por deterioro.

3.2.4 Medición del valor razonable

El valor razonable de un activo a pasivo financiero es el monto por el cual puede ser intercambiado un activo o cancelado un pasivo, entre un comprador y un vendedor interesados y debidamente informados, en condiciones de independencia mutua. El Fondo estima el valor razonable de sus instrumentos usando precios cotizados en el mercado activo para ese instrumento. Un mercado es denominado activo si los precios cotizados se encuentran fácil y regularmente disponibles y representan transacciones reales y que ocurren regularmente sobre una base independiente. Si el mercado de un instrumento financiero no fuera activo, se determinará el valor razonable utilizando una técnica de valorización. Entre las técnicas de valorización se incluye el uso de transacciones de mercado recientes entre partes interesadas y debidamente informadas que actúen en condiciones de independencia mutua, si estuvieran disponibles, así como las referencias al valor razonable de otro instrumento financiero sustancialmente igual, el descuento de los flujos de efectivo y los modelos de fijación de precio de opciones.

El Fondo incorporará todos los factores que considerarían los participantes en el mercado para establecer el precio y será coherente con las metodologías económicas generalmente aceptadas para calcular el precio de los instrumentos financieros.

La clasificación de mediciones a valores razonables de acuerdo con su jerarquía, que refleja la importancia de los inputs utilizados para la medición, se establece de acuerdo a los siguientes niveles:

Nivel 1: Precios cotizados (no ajustados) en mercados activos para activos o pasivos idénticos.

Nivel 2: Inputs de precios cotizados no incluidos dentro del Nivel 1 que son observables para el activo o pasivo, sea directamente (precios) o indirectamente (derivados de precios).

Nivel 3: Inputs para el activo o pasivo que no están basados en datos de mercado observables.

El nivel en la jerarquía del valor razonable dentro del cual se clasifica la medición de valor razonable efectuada es determinada en su totalidad en base al input o dato del nivel más bajo que es significativo para la medición. Para este propósito, la relevancia de un dato es evaluada en relación con la medición del valor razonable en su conjunto. Si una medición del valor razonable utiliza datos observables de mercado que requieren ajustes significativos en base a datos no observables, esa medición es clasificada como de Nivel 3. La evaluación de la relevancia de un dato particular respecto de la medición del valor razonable en su conjunto requiere de juicio, considerando los factores específicos para el activo o pasivo.

La determinación de qué constituye el término "observable" requiere de criterio significativo de parte de la administración del Fondo. Es así como, se considera que los datos observables son aquellos datos de mercado que se pueden conseguir fácilmente, se distribuyen o actualizan en forma regular, son confiables y verificables, no son privados (de uso exclusivo), y son proporcionados por fuentes independientes que participan activamente en el mercado pertinente.

El siguiente cuadro analiza dentro de la jerarquía del valor razonable los activos y pasivos financieros del Fondo (por clase) medidos al valor razonable al 31 de diciembre de 2021 y 2020:

Nota 3 Principales criterios contables significativos, continuación

31.12.2021	Nivel 1	Nivel 2	Nivel 3	Total
	M\$	M\$	M\$	M\$
Activos				
Activos financieros a valor razonable con efecto en resultados:				
Acciones y derechos preferentes de suscripción	-	-	-	-
Cuotas de fondos de inversión y derechos preferentes	-	5.760.096	-	5.760.096
Cuotas de Fondos mutuos	-	-	-	-
Otros instrumentos de capitalización	-	-	-	-
Dep. y/o Pagarés de Bancos e Inst. Financieras	-	-	-	-
Bonos de Bancos e Inst. Financieras	-	-	-	-
Letras de Crédito de Bancos e Inst. Financieras	-	-	-	-
Pagarés de Empresas	-	-	-	-
Bonos de empresas y títulos de deuda de Securitización	-	-	-	-
Pagarés emitidos por Estados y Bcos. Centrales	-	-	-	-
Bonos emitidos por Estados y Bcos. Centrales	-	-	-	-
Otros títulos de deuda	-	-	-	-
Derivados	-	-	-	-
Otras inversiones	-	-	-	-
Totales activos	-	5.760.096	-	5.760.096
Pasivos				
Pasivos financieros a valor razonable con efecto en resultados:				
Derivados	-	-	-	-
Totales pasivos	-	-	-	-

Nota 3 Principales criterios contables significativos, continuación

31.12.2020	Nivel 1	Nivel 2	Nivel 3	Total
	M\$	M\$	M\$	M\$
Activos				
Activos financieros a valor razonable con efecto en resultados:				
Acciones y derechos preferentes de suscripción	-	-	-	-
Cuotas de fondos de inversión y derechos preferentes	-	2.609.036	-	2.609.036
Cuotas de Fondos mutuos	-	-	-	-
Otros instrumentos de capitalización	-	-	-	-
Dep. y/o Pagarés de Bancos e Inst. Financieras	-	-	-	-
Bonos de Bancos e Inst. Financieras	-	-	-	-
Letras de Crédito de Bancos e Inst. Financieras	-	-	-	-
Pagarés de Empresas	-	-	-	-
Bonos de empresas y títulos de deuda de Securitización	-	-	-	-
Pagarés emitidos por Estados y Bcos. Centrales	-	-	-	-
Bonos emitidos por Estados y Bcos. Centrales	-	-	-	-
Otros títulos de deuda	-	-	-	-
Derivados	-	-	-	-
Otras inversiones	-	-	-	-
Totales activos	-	2.609.036	-	2.609.036
Pasivos				
Pasivos financieros a valor razonable con efecto en resultados:				
Derivados	-	-	-	-
Totales pasivos	-	-	-	-

3.2.5 Identificación y medición de deterioro

El modelo de deterioro de pérdida esperada aplica a los activos financieros medidos al costo amortizado, a los activos contractuales y a las inversiones de deuda al Valor Razonable con efecto en otros resultados integrales, pero no a las inversiones en instrumentos de patrimonio. Bajo la Norma NIIF 9, las pérdidas crediticias se reconocen anticipadamente.

El Fondo no posee activos financieros medidos al costo amortizado, ni activos contractuales o inversiones de deuda al Valor Razonable con efecto en otros resultados integrales, por lo que no reconoce un deterioro por pérdida esperada.

3.2.6 Baja El Fondo da de baja en su balance un activo financiero cuando transfiere el activo financiero durante una transacción en que se transfieren sustancialmente todos los riesgos y beneficios de propiedad del activo financiero o en la que el Fondo no transfiere ni retiene sustancialmente todos los riesgos y beneficios de propiedad y no retiene el control del activo financiero. Toda participación en activos financieros transferidos que es creada o retenida por el Fondo es reconocida como un activo o un pasivo separado en el Estado de Situación Financiera. Cuando se da de baja en cuentas un activo financiero, la diferencia entre el valor en libros del activo (o el valor en libros asignado a la porción del activo transferido), y contraprestación recibida (incluyendo cualquier activo nuevo obtenido menos cualquier pasivo nuevo asumido), se reconoce en resultados.

El Fondo participa en transacciones mediante las que transfiere activos reconocidos en su Estado de Situación Financiera, pero

Nota 3 Principales criterios contables significativos, continuación

retiene todos o casi todos los riesgos y beneficios de los activos transferidos o una porción de ellos. Si todos o sustancialmente todos los riesgos y beneficios son retenidos, los activos transferidos no son eliminados. Por ejemplo, las transferencias de activos con retención de todos o sustancialmente todos los riesgos y beneficios incluyen préstamos de valores y acuerdos de recompra. El Fondo extingue un pasivo financiero cuando sus obligaciones contractuales se cancelan o expiran.

3.2.7 Compensación

Los activos y pasivos financieros son objeto de compensación, de manera que se presente en el balance su monto neto, cuando y solo cuando el Fondo tenga el derecho, exigible legalmente, de compensar los montos reconocidos y tenga la intención de liquidar la cantidad neta, o de realizar el activo y cancelar el pasivo simultáneamente.

3.2.8 Cuentas y documentos por cobrar y pagar por operaciones

Los montos por cobrar y pagar por operaciones representan deudores por valores vendidos y acreedores por valores comprados que han sido contratados, pero aún no saldados o entregados en la fecha del estado de situación financiera, respectivamente. Estos montos se reconocen a valor nominal, a menos que su plazo de cobro o pago supere los 90 días, en cuyo caso se reconocen inicialmente a valor razonable y posteriormente se miden al costo amortizado empleando el método de interés efectivo.

3.3 Inversiones valorizadas por el método de la participación (Subsidiaria y Asociadas)

Las sociedades sobre las cuales el fondo posee el control directo, indirecto o de cualquier otro medio se contabiliza por el método de la participación e inicialmente se reconocen por su costo. La inversión del fondo en este tipo de sociedades incluirá el goodwill o plusvalía comprada identificada en la adquisición, neto de cualquier pérdida por el deterioro acumulado.

La participación del fondo en las pérdidas o ganancias posteriores a la adquisición de sus subsidiarias se reconoce en resultados y su participación en los movimientos patrimoniales posteriores a la adquisición que no constituye resultados, se imputan a las correspondientes reservas de patrimonio y se reflejan según corresponda en el estado de resultados integrales.

Cuando es necesario para asegurar su uniformidad con las prácticas adoptadas por el fondo, se modifican las prácticas contables de las asociadas

3.4 Instrumentos financieros derivados

Los contratos de derivados financieros, que incluyen forwards de monedas extranjeras y unidades de fomento, swaps de monedas y tasa de interés son reconocidos al valor razonable en el estado de situación financiera. Los contratos de derivados se informan como un activo cuando su valor razonable es positivo y como un pasivo cuando éste es negativo, en los rubros de activos y pasivos financieros a valor razonable con efecto en resultados.

Al momento de suscripción de un contrato de derivados, éste debe ser designado por el Fondo como instrumento derivado para negociación o para fines de cobertura contable.

Al 31 de diciembre de 2021 y 2020, el Fondo no presenta derivados de cobertura.

3.5 Provisiones y pasivos contingentes

Las obligaciones existentes a la fecha de los Estados Financieros, surgidas como consecuencia de sucesos pasados y que puedan afectar al patrimonio del Fondo, con monto y momento de pago inciertos, se registran en el Estado de Situación Financiera como provisiones, por el valor actual del monto más probable que se estima cancelar al futuro.

Las provisiones se cuantifican teniendo como base la información disponible a la fecha de emisión de los Estados Financieros.

Un pasivo contingente es toda obligación surgida a partir de hechos pasados y cuya existencia quedará confirmada en el caso de que lleguen a ocurrir uno o más sucesos futuros inciertos y que no están bajo el control del Fondo.

3.6 Efectivo y efectivo equivalente

Se considera como efectivo y efectivo equivalente, los saldos mantenidos en caja y bancos, de alta liquidez, esto es saldos disponibles para cumplir compromisos de pago a corto plazo más propósitos de inversión. Estas partidas se registran a su costo histórico

3.7 Aportes (capital pagado)

Nota 3 Principales criterios contables significativos, continuación

Las cuotas emitidas, suscritas y pagadas se clasifican como patrimonio. El valor cuota del Fondo se obtiene dividiendo el valor del patrimonio por el número de cuotas pagadas.

El Fondo podrá efectuar disminuciones parciales de su capital por decisión de la Administradora y sin necesidad de acuerdo alguno de una Asamblea de Aportantes, por hasta el 100% de las cuotas suscritas y pagadas del Fondo, a fin de restituir a todos los Aportantes la parte proporcional de su inversión en el Fondo en la forma, condiciones y para los fines que se indican en el reglamento interno en el número 2 del título X.

3.8 Ingresos y gastos financieros e ingresos por dividendos

Los ingresos financieros se reconocen en resultado de acuerdo a la realización y devengo en el tiempo transcurrido, incluyendo ingresos de intereses en fondos invertidos, dividendos o ganancias en la venta de activos financieros. Incluyen también la valuación de inversiones a valor razonable, en cuyo caso la fluctuación de valor se registra en el resultado del Fondo. Los ingresos por dividendos se reconocen cuando se establece el derecho a recibir su pago.

Los gastos financieros, se componen por intereses en préstamos o financiamientos y cambios en valor razonable de activos con efecto en resultados.

3.9 Dividendos por pagar

El Artículo N°80 de la Ley N°20.712, establece que los Fondos de Inversión deberán distribuir anualmente como dividendos, a lo menos el 30% de los beneficios netos percibidos durante el ejercicio. Lo anterior, sin perjuicio de lo establecido en la política de reparto de beneficios del Reglamento Interno del Fondo y a lo acordado en asamblea ordinaria de aportantes, donde se deberán aprobar los Estados Financieros correspondientes y por consiguiente definir el monto del dividendo definitivo a distribuir

Política de reparto de beneficios establecida en Reglamento Interno

El Fondo distribuirá anualmente como dividendo, a lo menos, un 30% de los “Beneficios Netos Percibidos” durante el ejercicio, pudiendo la administradora distribuir libremente un porcentaje superior. Para estos efectos, se considerará por “Beneficios Netos Percibidos” por el Fondo durante un ejercicio, la cantidad que resulte de restar a la suma de utilidades, intereses, dividendos y ganancias de capital efectivamente percibidas en dicho ejercicio, el total de pérdidas y gastos devengados en el período.

Este dividendo se repartirá dentro de los 180 días siguientes al cierre del respectivo ejercicio anual, sin perjuicio que el Fondo haya distribuido dividendos provisorios con cargo a tales resultados.

La Administradora podrá distribuir dividendos provisorios del Fondo con cargo a los resultados del ejercicio correspondiente. En caso que los dividendos provisorios excedan el monto de los beneficios susceptibles de ser distribuidos de ese ejercicio, los dividendos provisorios pagados en exceso deberán ser imputados a beneficios netos percibidos de ejercicios anteriores o a utilidades que puedan no ser consideradas dentro de la definición de Beneficios Netos Percibidos.

3.10 Tributación

El Fondo está domiciliado en Chile y se encuentra sujeto únicamente al régimen tributario establecido en la Ley 20.712 Capítulo IV, respecto de los beneficios, rentas y cantidades obtenidas por las inversiones del mismo.

Considerando lo anterior, no se ha registrado efecto en los Estados Financieros por concepto de impuesto a la renta e impuestos diferidos.

Por sus inversiones en el exterior, el Fondo podría incurrir en impuestos de retención aplicados por ciertos países sobre ingresos por inversión y ganancias de capital.

3.11 Segmentos

Los segmentos operativos son definidos como componentes de una entidad para los cuales existe información financiera separada que es regularmente utilizada por el principal tomador de decisiones para decidir cómo asignar recursos y para evaluar el desempeño.

El Fondo ha establecido no presentar información por segmentos dado que la información financiera utilizada por la Administración para propósitos de información interna de toma de decisiones no considera aperturas y segmentos de ningún tipo.

Nota 4 Cambios Contables

Al 31 de diciembre de 2021 y 2020, no han ocurrido cambios contables que afecten la presentación de estos estados financieros.

Nota 5 Política de inversión del Fondo

La política de inversión vigente se encuentra definida en el Reglamento Interno del Fondo, depositado por con fecha 05 de julio de 2021 en el Registro Público de Depósito de Reglamentos Internos que lleva la Comisión para el Mercado Financiero, el que se encuentra disponible en las oficinas de la Sociedad Administradora ubicadas en Rosario Norte N°555, Piso 14, Las Condes y en el sitio web www.cgcompass.com.

El objeto de inversión de los recursos del Fondo se orientará principalmente a la participación indirecta en el desarrollo de inmuebles destinados a la renta en Chile, entendiéndose por este negocio la inversión en activos asociados a proyectos inmobiliarios para renta residencial, prestación de servicios de hospedaje no turísticos y/o locales comerciales asociados a proyectos de renta residencial, entre otros (los "Proyectos Inmobiliarios"), mediante contratos de arrendamiento, de servicios de hospedaje, prestación de servicios u otro tipo de contratos que pudieran generar rentas futuras e ingresos complementarios.

Para efectos de lo anterior, el Fondo podrá invertir en cuotas de otros fondos de inversión administrados por la Administradora que tengan por objeto invertir principalmente y de manera indirecta en los Proyectos Inmobiliarios (los "Fondos Inmobiliarios").

De este modo, el Fondo busca generar indirectamente el desarrollo de Proyectos Inmobiliarios que conformen un portafolio estabilizado y diversificado de propiedades en arriendo, que sean atractivas para inversores de largo plazo.

Con la finalidad de dar cumplimiento a su objetivo de inversión, el Fondo podrá invertir en los Fondos Inmobiliarios o bien constituir, participar o invertir en sociedades constituidas en Chile que inviertan o desarrollen los Proyectos Inmobiliarios (las "Sociedades Inmobiliarias").

Adicionalmente y con el objeto de mantener la liquidez del Fondo, éste podrá invertir en los siguientes valores y bienes, sin perjuicio de las cantidades que se mantengan en caja y bancos:

1. Cuotas de fondos mutuos cuyo objeto sea la inversión en instrumentos de deuda y que contemplen períodos de pago de rescates no superiores a 10 días corridos;
2. Títulos emitidos por la Tesorería General de la República, por el Banco Central de Chile o que cuenten con garantía estatal por el 100% de su valor hasta su total extinción; y
3. Depósitos a plazo y otros títulos representativos de captaciones de instituciones financieras o garantizados por éstas.

Los instrumentos de deuda indicados en el numeral 2.2 precedente, deberán contar con una clasificación de riesgo BBB- y N-5 o superiores a ésta. Los otros instrumentos en los que invierta el Fondo no deberán contar con clasificación de riesgo.

El Fondo dirigirá sus inversiones al mercado nacional.

Las monedas de denominación de los instrumentos, corresponderán a aquellas en las que se expresen las inversiones del Fondo de acuerdo a lo señalado en el presente numeral.

El Fondo tiene contemplado invertir en instrumentos denominados en pesos moneda nacional y podrá mantener hasta el 100% de su activo en dicha moneda o invertir en instrumentos denominados en dicha moneda.

No se contemplan límites para la duración de los instrumentos en los cuales invierta el Fondo. Las inversiones del Fondo tienen un nivel de riesgo medio, lo que se determina por la naturaleza de los instrumentos en los que invierte.

El Fondo no tiene objetivos garantizados en términos de rentabilidad y seguridad de sus inversiones.

El Fondo podrá invertir sus recursos en cuotas de fondos sin que existan límites de inversión y de diversificación específicos que éstos deban cumplir, salvo las condiciones establecidas en el numeral TRES siguiente. Dichos fondos podrán ser de aquellos administrados por la Administradora o por personas relacionadas a ella, en los términos contemplados en el artículo 61° de la Ley, sujeto a los límites del citado en las características y diversificación de las inversiones.

El Fondo podrá invertir sus recursos en instrumentos emitidos por personas relacionadas a la Administradora, en los términos contemplados en el artículo 62° de la Ley y en la Norma de Carácter General N°376 de la Superintendencia, hoy la Comisión, sujeto a los límites del numeral TRES siguiente. Asimismo, el Fondo podrá adquirir o enajenar instrumentos, bienes o contratos a

Nota 5 Política de inversión del Fondo, continuación

personas relacionadas con la Administradora, en la medida que se cumplan las condiciones establecidas en el Título II de la Norma de Carácter General N°376 de la Superintendencia, hoy la Comisión.

El Fondo podrá invertir sus recursos en instrumentos, bienes o contratos que no cumplan con los requisitos que establezca la Comisión de acuerdo a lo dispuesto en el artículo 56° de la Ley. Dichos instrumentos, bienes y contratos se valorarán de acuerdo con normas de contabilidad basadas en Normas Internacionales de Información Financiera (NIIF o IFRS por su sigla en inglés), emitidas por el International Accounting Standard Board ("IASB"), y en normas de contabilidad e instrucciones específicas aplicables a los fondos de inversión impartidas por la Comisión.

Límite máximo de inversión por tipo de instrumento respecto del activo total del Fondo:

1. Cuotas de Fondos Inmobiliarios; 100%
2. Acciones emitidas por las Sociedades Inmobiliarias cuya emisión no haya sido registrada en la Comisión, siempre que la sociedad emisora cuente con estados financieros anuales dictaminados por empresas de auditoría externa de aquellas inscritas en el registro que al efecto lleva la Comisión; 100%
3. Bonos, efectos de comercio, pagarés y otros títulos de crédito o de deuda, emitidos por las Sociedades Inmobiliarias cuya emisión no haya sido registrada en la Comisión, siempre que la sociedad emisora cuente con estados financieros anuales dictaminados por empresas de auditoría externa de aquellas inscritas en el registro que al efecto lleva la Comisión; 100%
4. Cuotas de fondos mutuos cuyo objeto sea la inversión en instrumentos de deuda y que contemplen períodos de pago de rescates no superiores a 10 días corridos; 20%
5. Títulos emitidos por la Tesorería General de la República, por el Banco Central de Chile o que cuenten con garantía estatal por el 100% de su valor hasta su total extinción; 20%
6. Depósitos a plazo y otros títulos representativos de captaciones de bancos o garantizados por éstos; 20%

Para los efectos de determinar los valores máximos referidos en este numeral, se estará a la información contenida en la contabilidad del Fondo, la cual se llevará conforme a los criterios que al efecto fije la Comisión.

El Fondo deberá mantener invertido al menos un 80% de su activo en los instrumentos indicados en los números (1), (2) y (3) de la enumeración anterior. Por ello, el 20% restante de los activos del Fondo, podrá invertirse, dependiendo de las condiciones de mercado, en los instrumentos indicados en los números (4) al (6), ambos inclusive, de la numeración anterior.

El Fondo deberá tener una participación igual al 40% de cada uno de los Fondos Inmobiliarios o de las Sociedades Inmobiliarias en las que invierta. Sin perjuicio de ello, en ningún caso la inversión del Fondo, incluyendo la inversión en títulos de deuda y los montos comprometidos invertir en el respectivo Fondo Inmobiliario o Sociedad Inmobiliaria, podrá representar un monto superior al 35% del monto total comprometido suscribir bajo los contratos de promesa de suscripción de cuotas del Fondo.

Sin perjuicio de lo anterior, tratándose de la inversión del Fondo en CCLA Desarrollo y Rentas IMU Fondo de Inversión, ésta no podrá superar el 20% de dicho fondo.

El Fondo solamente invertirá en Fondos Inmobiliarios o en Sociedades Inmobiliarias en las que también coinviertan uno o más inversionistas institucionales o filiales de sociedades anónimas abiertas.

Los límites indicados en el presente numeral no se aplicarán (i) durante los primeros 12 meses contados a partir de la fecha de inicio de operaciones del Fondo; (ii) por un período de 9 meses luego de: /a/ haberse enajenado o liquidado una inversión relevante del Fondo; o /b/ haberse recibido por el Fondo una devolución de capital, distribución de dividendos o cualquier tipo de repartos desde los Fondos Inmobiliarios o Sociedades Inmobiliarias en las que invierta o a partir de los instrumentos en los que invierta; en cualquiera de estos casos, que representen más del 15% del patrimonio del Fondo; (iii) por un período de 6 meses luego de haberse recibido aportes al Fondo que representen más del 15% del patrimonio del mismo; y (iv) durante el período de liquidación del Fondo.

Límites máximos de inversión por emisor de cada instrumento respecto del activo total del Fondo:

- (1) Cuotas de un mismo Fondo Inmobiliario: 40% o el límite indicado en el número 3.3. precedente;
- (2) Instrumentos de deuda o de capitalización emitidos por una misma Sociedad Inmobiliaria: 40% o el límite indicado en el número 3.3. precedente;

Nota 5 Política de inversión del Fondo, continuación

(3) Cuotas de un mismo fondo mutuo: 20%;

(4) Depósitos a plazo y otros títulos representativos de captaciones de un mismo banco o garantizados por éste: 20%;

(5) Conjunto de títulos emitidos por la Tesorería General de la República, por el Banco Central de Chile o que cuenten con garantía estatal por el 100% de su valor hasta su total extinción: 20%; y

(6) Inversión en instrumentos o valores emitidos por entidades pertenecientes a un mismo grupo empresarial y sus personas relacionadas: 100%.

Si se produjeran excesos de inversión, estos deberán ser regularizados en los plazos indicados en el artículo 60° de la Ley, mediante la venta de los instrumentos o valores excedidos o mediante el aumento del patrimonio del Fondo en los casos que esto sea posible. La Administradora no podrá efectuar nuevas adquisiciones de los instrumentos o valores excedidos.

Nota 6 Administración de riesgos

Con el objetivo de tener una adecuada gestión de riesgos, así como dar cumplimiento a los requerimientos definidos por la Circular N°1.869 emitida por la Comisión para el Mercado Financiero, Compass Group Chile S.A. Administradora General de Fondos elaboró políticas y procedimientos de gestión de riesgos y control interno, las que se encuentran contenidas en el Manual de Gestión de Riesgos y Control Interno de la Sociedad Administradora. De esta manera, el manual contempla la descripción detallada de las funciones y responsabilidades en la aplicación y supervisión de las mismas, así como también los respectivos anexos que complementan dicho manual y que definen aspectos específicos de la gestión de cada uno de los riesgos identificados.

Las políticas y procedimientos considerados en el Manual de Gestión de Riesgos y Control Interno de la Sociedad Administradora son los relativos, entre otros, a:

- Cartera de inversión.
- Valor de la cuota.
- Rescates de cuotas de los Fondos.
- Conflictos de interés.
- Confidencialidad de la información.
- Cumplimiento de la legislación y normativa
- Información de los emisores.
- Riesgo financiero.
- Publicidad y propaganda.
- Información al inversionista.
- Suitability.

En el contexto de la administración de riesgos, es importante señalar que la identificación de los riesgos está acotada principalmente a los activos inmobiliarios en los cuales el Fondo invierte de manera indirecta, sin perjuicio que también existen riesgos vinculados a las estructuras societarias creadas como vehículos de inversión para poder concretar las inversiones.

La Administradora definió políticas y procedimientos para controlar que las inversiones del fondo cumplan con los límites y demás parámetros establecidos en la Ley, normativa vigente y en el respectivo reglamento interno.

El área de Compliance, el Comité de Riesgos No Financieros y otros Comités, son las instancias encargadas de monitorear y controlar dichos límites de inversión, así como de mantener informado continuamente al Directorio y Gerencia General sobre el grado de su cumplimiento.

El Fondo se encuentra expuesto a los siguientes riesgos inherentes por su objetivo de inversión definido en su reglamento interno, y se revelan para el debido conocimiento de los inversionistas, sin perjuicio de la exposición a otros riesgos que no son mencionados taxativamente en este numeral.

a) Riesgo de Mercado

Se entiende por riesgo de mercado, la contingencia de pérdida por la variación del valor de mercado de los activos respecto al valor registrado de la inversión, producto del cambio en las condiciones de mercado, representado por movimientos adversos o

Nota 6 Administración de riesgos, continuación

variaciones en las tasas de interés, tasas de cambio o en el precio de los activos mantenidos en cartera por el Fondo. Conforme a la naturaleza de las inversiones que el Fondo realiza, éste último no asegura a sus Aportantes ni al público en general, ningún tipo de rentabilidad, retornos mínimos esperados o repartición de dividendos.

i. Riesgo de Precio:

Definición: Se entiende por riesgo de precio, la contingencia de pérdida por la variación del valor de mercado de los activos, respecto al valor registrado de la inversión, producto del cambio en las condiciones de mercado, representado por movimientos adversos o variaciones en el precio de los activos mantenidos en cartera por el Fondo.

Exposición: En esta etapa, los proyectos inmobiliarios en los cuales el Fondo tendrá una participación indirecta, se encuentran en etapa de pre desarrollo, por lo tanto, no se advierten actores de riesgo de precio.

En etapas siguientes, el Fondo podrá estar sujeto a cambios significativos en las principales variables del sector, incluyendo, entre otros, los costos de construcción, incidencias de los terrenos, condiciones de financiamiento, demanda, precios, competencia, que podrían afectar negativamente la rentabilidad esperada del Fondo. La Administradora no podrá garantizar que la demanda, la competencia, o los niveles de rentabilidad que el sector ha presentado en los últimos años se mantengan.

Forma de administrarlo y mitigarlo: Como se comentó anteriormente, los proyectos inmobiliarios se encuentran en etapa de pre desarrollo, por lo tanto, no se advierten factores de riesgo que puedan afectar la situación financiera del Fondo durante el período informado.

ii. Riesgo de tipo de cambio

Definición: Corresponde a un riesgo de mercado asociado a la fluctuación en el tipo de cambio de una divisa respecto a otra.

Exposición: Durante el período, el Fondo no se encuentra expuesto a este tipo de riesgo, por cuanto no mantuvo activos o pasivos expresados en una moneda extranjera distinta a la moneda funcional peso chileno.

iii. Riesgo de tasa de interés

Definición: Corresponde a un riesgo de mercado asociado a cambios inesperados en las tasas de interés, que afecten el valor del patrimonio del Fondo.

Exposición: El Fondo no se encuentra expuesto directamente a este tipo de riesgo, por cuanto durante el período no se encontraba endeudado vía créditos bancarios o uso de líneas de crédito. En esta etapa, los proyectos en los cuales el Fondo invertirá, se encuentran en etapa de pre desarrollo, por lo tanto, no se advierten factores de riesgo de tasa de interés.

b) Riesgo de Crédito:

Definición: Se entiende por riesgo de crédito, la posibilidad de pérdida a la que se expone el Fondo, debido al incumplimiento del prestatario o la contraparte en operaciones directas, indirectas que conlleva el no pago, el pago parcial o la falta de oportunidad en el pago de las obligaciones pactadas con el Fondo.

Exposición: En esta etapa, los proyectos en los cuales el Fondo invertirá, se encuentran en etapa de pre desarrollo, por lo tanto, no se advierten factores de riesgo de crédito asociados a los proyectos.

c) Riesgo de Liquidez

Definición: El riesgo de liquidez se traduce en la incapacidad que puede enfrentar el Fondo, de cumplir en tiempo y forma con los compromisos contractuales asumidos con sus clientes, debido a la diferencia de tiempo que media entre los ingresos por venta y las disminuciones de capital del Fondo.

Exposición: Al cierre del último trimestre, el fondo mantenía un 39,93% de su total de activos en activos considerados de alta liquidez, incluida las cantidades mantenidas en caja y bancos.

Forma de administrarlo y mitigarlo: Con el objeto que el Fondo pueda cumplir con las obligaciones derivadas del pago de disminuciones de capital y/o pago de beneficios, éste tiene como política mantener a lo menos un 0,001% de los activos del Fondo en activos líquidos, entendiéndose que tiene tal carácter, además de las cantidades que se mantenga en caja y bancos, (i) cuotas de fondos mutuos cuyo objeto sea la inversión en instrumentos de deuda y que contemplen periodos de pago de rescates no superiores a 10 días corridos, (ii) títulos emitidos por la Tesorería General de la República, por el Banco Central de Chile o que

Nota 6 Administración de riesgos, continuación

cuenten con garantía estatal por el 100% de su valor hasta su total extinción, y (iii) depósitos a plazo y otros títulos representativos de captaciones de instituciones financieras o garantizados por éstas, con vencimiento menor a un año.

Los activos subyacentes del fondo se encuentran en etapa de desarrollo por lo que no existe un compromiso de pago al Fondo y/o aportantes. Por otro lado, no hay visualización de venta de los activos subyacentes que se exponga a un riesgo de iliquidez del mercado inmobiliario.

(d) Riesgo Valorización

Existe un mercado establecido para valorizar las participaciones del Fondo en las sociedades que participan o desarrollan de alguna forma en Proyectos Inmobiliarios que están representadas en gran parte por los activos en que las que a su vez las sociedades invierten. Esto es llevado a cabo por empresas especializadas las cuales realizan tasaciones de activos inmobiliarios. Sin embargo, debido a que los activos subyacentes del fondo se encuentran en etapa de desarrollo, los activos se encuentran valorizados a costo histórico. Por consiguiente, la política de valorización del Fondo que gatilla una actualización de este valor es al momento de obtener la recepción municipal del activo o ante un evento de mercado que lo justifique.

Respecto de la valorización de los pagarés que tenga el Fondo, no existe un mercado establecido para valorizar este tipo de instrumentos. A su vez, estos se encuentran valorizados a precios de compra con un cálculo periódico de deterioro que en este caso es cero considerando, entre otros elementos que son pagarés no exigibles (no existe obligaciones de pago de interés y capital hasta que exista flujo de los activos) y adicionalmente, el fondo es dueño del 100% de la sociedad.

e) Escasez de información de mercado

En términos generales, la información respecto del mercado de renta residencial, prestación de servicios de hospedaje, arriendo de oficinas y/o establecimientos comerciales, es considerada escasa y requiere de mayor investigación, supuestos y juicios de valor que en otros mercados, por parte del Administrador y del Equipo de Inversiones.

f) Riesgo inflacionario

Si bien el modelo de inversión pretendido por el Fondo, asume una inflación moderada de los precios internos, un proceso de deflación o de alta inflación pudiera tener impactos negativos en la rentabilidad de los proyectos inmobiliarios en que invierte indirectamente el Fondo.

g) Riesgo de Pérdida de Valor de las Inversiones Realizadas

Las inversiones que el Fondo realice de manera indirecta en activos inmobiliarios, conllevan el riesgo de que, una vez realizada la inversión, el administrador de los proyectos inmobiliarios no sea capaz de encontrar los mecanismos u oportunidades que sean atractivos para llevar a cabo su venta y, específicamente, que el valor comercial del activo a ser vendido esté por debajo del valor esperado, situación que podría afectar la rentabilidad esperada del Fondo. El Fondo considera, entre otras alternativas, llevar a cabo la salida pública de los Inversionistas en el mediano plazo, por lo que una reducción en la demanda de otros inversionistas por este tipo de activos al momento de la salida, pudiera afectar la rentabilidad del Fondo.

h) Riesgo de identificación y concreción de oportunidades de inversión

El Fondo enfrenta el riesgo de que no se identifiquen y concreten adecuadas oportunidades de inversión durante su vigencia. Este riesgo podría ser acentuado por variaciones en los niveles de competencia por potenciales transacciones y, por ende, la existencia de avalúos más altos y consecuentemente, la disminución de buenas oportunidades de inversión para el Fondo.

Es posible que las entidades constituidas para la inversión en activos inmobiliarios, no logren invertir la totalidad de los recursos si no encuentran oportunidades de inversión adecuadas para el cumplimiento de su estrategia, o no logran cerrar dichas compras dentro de los plazos pactados para ello, por razones de negociación, auditoría o precio, entre otras. También existe el riesgo que se realicen gastos de auditoría de los inmuebles, o depósitos o primas de opciones, y que los mismos no se puedan recuperar en caso de que no se concreten las transacciones.

i) Rentas de mercado y éxito comercial

Al desarrollar proyectos que se rentarán principalmente una vez terminada la construcción, existe el riesgo de que las rentas efectivas sean diferentes a los supuestos y proyecciones utilizadas al momento de evaluar el proyecto inmobiliario respectivo. Adicionalmente, las tasas de ocupación de los bienes inmuebles, dependen de las condiciones de mercado y el éxito comercial de los proyectos y pueden ser distintas a las proyectadas por el Administrador, afectando la rentabilidad de los proyectos en los

Nota 6 Administración de riesgos, continuación

que invertirá indirectamente el Fondo.

j) Riesgo de Cambios en el Equipo de Gestión

Las inversiones en el Fondo asumen el riesgo de que, en el transcurso de la vigencia del mismo, se presenten cambios en el Equipo de Inversiones, en el personal del Administrador, o en otros miembros del equipo de gestión que puedan afectar la capacidad del mismo para identificar, adquirir, desarrollar, gestionar y disponer de dichas inversiones y que, por ende, se reduzca la rentabilidad esperada del Fondo.

(k) Riesgo de Baja Diversificación

Tomando en consideración el tamaño del Fondo y la estrategia enfocada al tipo de producto y ubicación de los mismos, se puede considerar que el Fondo no reúne las características necesarias para ser considerado como un Fondo diversificado y, por lo tanto, (i) cualquier factor que afecte a este tipo de inversiones puede afectar a la mayoría de los Bienes Inmuebles propiedad, desarrollados o a desarrollarse; y (ii) el desempeño negativo en uno de los Bienes Inmuebles puede afectar significativamente la rentabilidad en su conjunto.

l) Riesgo en la Competencia Actual y Potencial

Una mayor competencia a nivel sectorial podría resultar en la reducción de márgenes y/o en una disminución de la demanda por cada proyecto a ser desarrollado. No es posible garantizar que el nivel de competencia futuro se mantenga en torno al actual, y por lo tanto, que dicho aumento en la competencia pueda impactar de manera negativa los rendimientos del Fondo respecto de las proyecciones.

Según las estimaciones realizadas, el tipo de proyectos en que planea invertir el Fondo, cuentan con una relación calidad-precio competitiva. No obstante, la existencia de competidores actuales y potenciales en su segmento de actividad, podría afectar su participación de mercado e impactar en su desempeño comercial futuro.

m) Dificultades de Adaptación a Cambios en la Demanda

El sector inmobiliario es dinámico, y si bien se contará con un equipo de gestión profesional, el Fondo puede enfrentar dificultades futuras para adaptar las inversiones realizadas por el mismo a cambios en la demanda o la competencia, afectando negativamente su rentabilidad.

n) Riesgo de Retornos Esperados

El Fondo realizará inversiones basándose en las proyecciones de tasas internas de retorno que calcule el Administrador. Estas proyecciones estarán basadas en proyecciones de crecimiento futuro, proyecciones de tasas de interés, estimaciones del comportamiento del mercado correspondiente, entre otras. El desempeño futuro de estas variables será incierto y pueden resultar en valores distintos a los considerados, por lo que el desempeño real de las inversiones del Fondo puede diferir sustancialmente de las proyecciones realizadas por el Administrador. No puede asegurarse que la tasa interna de retorno alcanzada por el Fondo pueda igualar o exceder los retornos proyectados por el Administrador e informados a los Inversionistas.

o) Riesgo de retraso de Obtención de Aportes

Cualquier demora o falta en la efectiva aportación de recursos por parte de algún Inversionista, podrá implicar una dilución significativa en la participación de dicho Inversionista. En caso de que algún Inversionista no pudiera realizar las inversiones durante el plazo correspondiente, conforme a lo pactado, y las inversiones realizadas por el resto de los Inversionistas en conjunto con las inversiones disponibles provenientes de endeudamiento bancario u otro tipo de endeudamiento, no fuera suficiente para cubrir el monto correspondiente al Inversionista moroso, el Fondo podrá encontrarse impedido de dar cumplimiento al pago de sus obligaciones, y por lo tanto podrá estar sujeto a penalidades que puedan afectar materialmente las distribuciones de los Inversionistas.

p) Administración de los Bienes Inmuebles

Los proyectos serán desarrollados y administrados por equipos de gestión profesionales, ya sean Personas o sociedades relacionadas con el Administrador, o bien, terceras Personas o sociedades ajenas a éste. Sin embargo, existe el riesgo de que dichos gestores tomen decisiones equivocadas, sean negligentes o se vean incapacitados para actuar de forma adecuada en sus funciones, o que los controles establecidos por el Administrador respecto de aquéllos sean insuficientes, lo cual podría resultar en un impacto negativo en el éxito de los proyectos inmobiliarios en los cuales invierte indirectamente el Fondo.

Nota 6 Administración de riesgos, continuación

(q) Costos de Construcción y Operación

Para la construcción de los proyectos inmobiliarios en que invertirá indirectamente el Fondo, resulta necesaria la contratación de terceras empresas constructoras y la compra de insumos e instalación de diversos equipos y bienes de capital. Estos insumos y equipos se adquirirán a empresas no relacionadas con el Fondo, lo que implica riesgos en el correcto desempeño y cumplimiento en tiempo y forma de las obligaciones de dichos terceros en la prestación de los servicios y en el suministro y disponibilidad de los insumos, riesgos que pueden ser ajenos al Fondo.

Los aumentos en los costos de los materiales y mano de obra, así como imprevistos durante el proceso de construcción, suministro, o errores en el diseño o en la construcción de los proyectos inmobiliarios, pueden resultar en sobrecostos o en atrasos en el tiempo de conclusión de las obras y consecuentemente, afectar negativamente la rentabilidad de los proyectos en que invierte indirectamente el Fondo. Adicionalmente, las variaciones en los costos de los salarios, insumos y otros gastos involucrados en la operación de los proyectos pueden afectar el ingreso neto de las propiedades que indirectamente invierte el Fondo.

r) Capacitación de Mano de Obra

La operación de los inmuebles requiere la capacitación de mano de obra especializada. Podrían existir dificultades para acceder en el futuro a personal capacitado, que se genere alta rotación de personal, o sufrir ineficiencias en la operación debido a la curva de aprendizaje de la mano de obra.

s) Cobertura de las Pólizas de Seguro

Sobre las propiedades a ser desarrolladas, se mantienen los seguros correspondientes, sin embargo, existe el riesgo de que algunos siniestros o actos fortuitos no sean cubiertos por las pólizas contratadas, excedan los límites cubiertos por las mismas, o bien, que las aseguradoras resulten insolventes o se opongan al pago de los montos asegurados al momento de presentarse algún siniestro, lo cual podría resultar en pérdidas de manera indirecta para el Fondo.

t) Permisos y Licencias

El desarrollo de los proyectos inmobiliarios en los que el Fondo invierte indirectamente, depende de manera sustancial de la correcta y exitosa obtención de las licencias, permisos y aprobaciones por parte de las autoridades competentes. Atrasos, negativas o dificultades en los procedimientos para la obtención de los mismos pudieran resultar en la imposibilidad de desarrollar dichos proyectos conforme a lo proyectado por el Fondo.

u) Problemas con los Arrendatarios

Independiente de los procesos implementados para la correcta selección, aprobación, monitoreo y cobranza de los arrendatarios que renten unidades de los proyectos inmobiliarios, existe el riesgo de que no se puedan cobrar efectivamente las cantidades pactadas en los respectivos contratos de arrendamiento. Existe también el riesgo de que, en caso de realizar juicios de desalojo, las sentencias sean favorables para los arrendatarios, resultando afectada la capacidad de cobro de las rentas.

v) Tasas e Impuestos

Las autoridades gubernamentales pueden modificar las tasas de impuestos aplicables al Fondo y/o a los bienes inmuebles en los cuales indirectamente invierten, cambiar la interpretación de su aplicación o imponer nuevos impuestos afectando los resultados netos proyectados por el Fondo respecto de dichos proyectos inmobiliarios.

w) Riesgo de Litigios

En el curso normal de sus actividades, el Fondo podría ser objeto de procedimientos judiciales como demandas y litigios. El resultado de dichos procedimientos puede afectar negativamente el valor del Fondo o puede continuar sin resolución durante largos periodos de tiempo. La resolución de cualquier procedimiento litigioso en contra del Fondo puede requerir de la atención y gestión por periodos considerables de tiempo por parte del Administrador, y la atención y el tiempo dedicado a los litigios pudiera ser desproporcionada en relación con los montos materia del correspondiente litigio. Las demandas pueden resultar en gastos extraordinarios y requerir recursos considerablemente altos del Fondo, así como resultar en el pago de daños y perjuicios.

x) Ataques Vandálicos o Terroristas

El activo subyacente del Fondo podría ser objeto de ataques vandálicos como consecuencia de manifestaciones provocadas por

Nota 6 Administración de riesgos, continuación

crisis sociales que pueda vivir el país. Esto como consecuencia a las céntricas ubicaciones de este tipo de activos. Por consiguiente, los cánones de arriendo podrían verse afectados de manera permanente ante la alta exposición de estos inmuebles a ataques generados por las manifestaciones afectando la rentabilidad esperada del fondo.

y) Riesgo de Crisis Sanitaria

Es posible que durante el desarrollo del fondo surjan brotes epidémicos de escala masiva que interrumpan el proceso normal de sus actividades. Es importante que la administración se encuentre en óptimas condiciones para desempañar una gestión eficiente en la respuesta a la crisis que se derive de esta, tomando las medidas necesarias para adaptarse a periodos de cuarentenas, teletrabajo, etc. de manera sostenible en el tiempo. Como consecuencia, es posible que las entidades constituidas para la inversión en activos inmobiliarios no logren los tiempos estimados de desarrollo impactando la rentabilidad del fondo. Adicionalmente, en caso de que estas se encuentren en plena operación se podría generar un aumento del incobrable disminuyendo de manera temporal la rentabilidad esperada del fondo.

z) Gestión sobre patrimonio legal mínimo

Según lo establece el artículo 5° de la Ley N°20.712, transcurrido un año contado desde la fecha de depósito del reglamento interno del Fondo, el valor total del patrimonio deberá ser equivalente, a lo menos, a 10.000 UF.

Al respecto, la Administradora monitorea diariamente a través de reportes de control de límites, que el patrimonio mínimo legal se esté cumpliendo, para actuar oportunamente frente a eventuales disminuciones.

Adicionalmente, la Administradora debe constituir una garantía en beneficio de cada fondo para asegurar el cumplimiento de sus obligaciones por la administración del mismo. Dicha garantía fue constituida previo al depósito del reglamento interno, y debe actualizarse anualmente, de manera que dicho monto sea siempre, a lo menos, equivalente al mayor valor entre: i) 10.000 UF; ii) el 1% del patrimonio promedio diario del fondo, correspondiente al trimestre calendario anterior a la fecha de su actualización, o; iii) aquel porcentaje del patrimonio diario del fondo, correspondiente al trimestre calendario anterior a la fecha de su actualización, que determine la Comisión para el Mercado Financiero en función de la calidad de la gestión de riesgos que posea la administradora.

Al cierre del último trimestre, el patrimonio del Fondo era equivalente a 210.535 unidades de fomento y estaba compuesto por las siguientes partidas:

Monedas	M\$	MUF
Aportes	6.484.609	209
Resultados acumulados	(166.574)	(5)
Resultados del ejercicio	206.806	7
Dividendos provisorios	-	-
Total patrimonio neto	6.524.841	211

Al cierre del último trimestre, el patrimonio de CCLA Desarrollo y Rentas III cumple con lo señalado en el artículo 5° de la Ley N°20.712.

Al cierre del último trimestre, los datos de constitución de garantía mediante póliza de seguro, tomada a través de Consorcio Nacional de Seguros, (ver nota 30) son los siguientes:

Fondo	Vigencia póliza	Capital Asegurado UF	N° Póliza Vigente
CCLA DESARROLLO Y RENTAS III	10.01.21-10.01.22	10.000	956.815

Nota COVID-19:

La variante Ómicron descubierta durante el mes de diciembre del año 2021, ha aumentado la posibilidad de nuevas olas de contagios y mayor incertidumbre sobre sus posibles consecuencias en la salud de la población. La información actual sobre la

Nota 6 Administración de riesgos, continuación

variante señala un alto grado de transmisión comparativamente con la variante Delta y aún se desconoce los efectos que esta variante pueda tener en la salud de la población mundial. Con esto, la esperanza de término de la pandemia sigue aplazándose. Sin embargo, las autoridades sanitarias del país han señalado que el país y la población nacional se encuentran en muy buenas condiciones para enfrentar esta nueva variante de COVID – 19 debido al alto nivel de vacunación con esquema completo y posterior dosis de refuerzo.

Con el objetivo de mantener la inmunidad de rebaño obtenida, las autoridades han manifestado la intención de seguir aplicando dosis de refuerzo en los próximos meses. Por esta razón se espera que, si bien aumenten los casos de contagio en los próximos meses, no aumenten proporcional a los nuevos contagios manteniendo así niveles bajos de hospitalización.

Las tasas de descuento utilizadas para calcular los valores de mercado de los activos se mantuvo sin mayores alteraciones manteniéndose en niveles similares a los del primer trimestre del año. No obstante, considerando tanto la etapa en la que se encuentran los activos en los que invierte el Fondo como el efecto transitorio que debiese tener la pandemia sobre los distintos sectores de la economía, el efecto de las variaciones en la tasa de descuento de los activos en los que invierte el Fondo se estima limitado.

Por otro lado, las obras de construcción pudieron continuar con sus labores de construcción de manera normal logrando tasas de avances iguales a los alcanzados previos a la pandemia.

Nota 7 Efectivo y efectivo equivalente

Conceptos	31.12.2021	31.12.2020
	M\$	M\$
Banco en Pesos	780.630	139.678
Total	780.630	139.678

Nota 8 Activos financieros a valor razonable con efecto en resultados

a) Activos

Conceptos	31.12.2021	31.12.2020
	M\$	M\$
Títulos de Renta Variable		
Cuotas de fondos de inversión	5.760.096	2.609.036
Total Activos Financieros	5.760.096	2.609.036

b) Efectos en resultados

Otros cambios netos en el valor razonable sobre activos financieros a valor razonable con efecto en resultados (incluyendo los designados al inicio):

Conceptos	31.12.2021	31.12.2020
	M\$	M\$
Resultados realizados	-	-
Resultados no realizados	380.040	(12.569)
Total ganancias netas	380.040	(12.569)

c) Composición de la cartera

Instrumento	31.12.2021				31.12.2020			
	Nacional	Extranjero	Total	% del total de activos	Nacional	Extranjero	Total	% del total de activos
	M\$	M\$	M\$		M\$	M\$	M\$	
Inversiones no Registradas								
Cuotas de fondos de inversión	5.760.096	-	5.760.096	88,0651	2.609.036	-	2.609.036	94,9184
Total	5.760.096	-	5.760.096	88,0651	2.609.036	-	2.609.036	94,9184

Nota 8 Activos financieros a valor razonable con efecto en resultados, continuación

d) El movimiento de los activos financieros a valor razonable por resultados se resume como sigue:

Movimientos	31.12.2021	31.12.2020
	M\$	M\$
Saldo inicial al 01.01.2021	2.609.036	-
Intereses y Reajustes	-	-
Adiciones	2.771.020	2.621.606
Ventas	-	-
Aumento neto por otros cambios en el valor razonable	380.040	(12.569)
Saldo final al periodo informado	5.760.096	2.609.036
Menos: Porción no corriente	-	-
Porción corriente	5.760.096	2.609.036

Nota 9 Activos financieros a valor razonable con efecto en otros resultados integrales

Al 31 de diciembre de 2021 y 2020, el Fondo no mantiene activos financieros a valor razonable con efecto en otros resultados integrales.

Nota 10 Activos financieros a costo amortizado

Al 31 de diciembre de 2021 y 2020, el Fondo no mantiene activos financieros a costo amortizado.

Nota 11 Inversiones valorizadas por el método de la participación

Al 31 de diciembre de 2021 y 2020, el Fondo no mantiene inversiones por el método de la participación.

Nota 12 Propiedades de inversión

Al 31 de diciembre de 2021 y 2020, el Fondo no mantiene propiedades de inversión.

Nota 13 Ingresos anticipados

Al 31 de diciembre de 2021 y 2020, el Fondo no mantiene ingresos anticipados.

Nota 14 Pasivos financieros a valor razonable con efecto en resultados

Al 31 de diciembre de 2021 y 2020, el Fondo no mantiene pasivos financiero a valor razonable con efecto en resultados.

Nota 15 Préstamos

Al 31 de diciembre de 2021 y 2020, el Fondo no mantiene préstamos

Nota 16 Otros pasivos financieros

Al 31 de diciembre de 2021 y 2020, el Fondo no mantiene otros pasivos financieros.

Nota 17 Cuentas y documentos por cobrar y por pagar por operaciones

(a) Cuentas y documentos por cobrar por operaciones

Al 31 de diciembre de 2021 y 2020, el fondo no presenta cuentas y documentos por cobrar por operaciones.

(b) Cuentas y documentos por pagar por operaciones

Conceptos	31.12.2021	31.12.2020
	M\$	M\$
Servicios auditoría externa	2.324	4.360
Registros de aportantes	-	-
Valorizadores	-	-
Comité de Vigilancia	-	-
Cuenta por Pagar AGF	-	-
Acreedores varios	-	-
CMF	-	-
Legales y Notariales	-	-
LVA Indices	-	-
Custodia	-	-
Simultáneas	-	-
Market Maker	-	-
Banco	-	-
Total	2.324	4.360

No existen diferencias significativas entre el valor libros y el valor razonable de las cuentas y documentos por pagar por operaciones, dado que los saldos vencen a muy corto plazo (Menos de 90 días).

Nota 17 Cuentas y documentos por cobrar y por pagar por operaciones, continuación

(b) Cuentas y documentos por pagar por operaciones, continuación

Al 31 de diciembre de 2021, el fondo no mantiene cuentas y documentos por pagar por operaciones.

31.12.2021

Conceptos	RUT	Nombre	País	Moneda	Tasa Efectiva	Tasa Nominal	Tipo Amortización	Vencimientos			
								Hasta 1 Mes	1 a 3 meses	3 a 12 meses	Total
								M\$	M\$	M\$	M\$
Auditoria Externa	80.276.200-3	Deloitte Auditores y Consultores Ltda	Chile	Pesos chilenos	-	-	-	-	2.324	-	2.324
Total					-	-	-	-	2.324	-	2.324

31.12.2020

Conceptos	RUT	Entidad	País	Moneda	Tasa Efectiva	Tasa Nominal	Tipo Amortización	Vencimientos			
								Hasta 1 Mes	1 a 3 meses	3 a 12 meses	Total
								M\$	M\$	M\$	M\$
Auditoria Externa	80.276.200-3	Deloitte Auditores y Consultores Ltda	Chile	Pesos chilenos	-	-	-	-	4.360	-	4.360
Total					-	-	-	-	4.360	-	4.360

Nota 18 Remuneraciones Sociedad Administradora

Conceptos	31.12.2021	31.12.2020
	M\$	M\$
Cuentas por pagar con Sociedad Administradora	13.561	50.533
Total	13.561	50.533

Nota 19 Otros documentos y cuentas por cobrar y por pagar

(a) Otros documentos y cuentas por cobrar

Al 31 de diciembre de 2021 y 2020, el Fondo no posee otros documentos y cuentas por cobrar.

(b) Otros documentos y cuentas por pagar

Al 31 de diciembre de 2021 y 2020, el Fondo no posee otros documentos y cuentas por pagar.

Nota 20 Otros activos y otros pasivos

(a) Otros activos

Al 31 de diciembre de 2021 y 2020, el Fondo no mantiene operaciones clasificadas en otros activos.

(b) Otros pasivos

Al 31 de diciembre de 2021 y 2020, el Fondo no mantiene operaciones clasificadas en otros pasivos.

Nota 21 Intereses y reajustes

Al 31 de diciembre de 2021 y 2020, el Fondo no mantiene intereses y reajustes.

Nota 22 Cuotas emitidas

Las cuotas emitidas del Fondo ascienden a 1.750.000 de cuotas, de las cuales corresponden a la Serie A 740.000, Serie E 10.000, Serie I 1.000.000 de cuotas al 31 de diciembre de 2021 (750.000 Serie A, 1.000.000 Serie I al 31 de diciembre de 2020), con un valor de por cuota para la serie A de \$25.453,9463 y para la serie E \$24.311,68

Serie A:

Al 31 de diciembre de 2021:

(i) El detalle y movimientos de las cuotas vigentes al 31 de diciembre de 2021 es el siguiente:

Emisión Vigente	Comprometidas(*)	Suscritas	Pagadas	Total
31.12.2021	267.156	251.786	251.786	518.942

(ii) Los movimientos relevantes de cuotas son los siguientes:

	Comprometidas(*)	Suscritas	Pagadas	Total
Saldo de inicio 01.01.2021	407.244	106.749	106.749	513.993
Emissiones del período	-	146.053	146.053	146.053
Transferencias (*)	-	30.642	30.642	30.642
Disminuciones	(140.088)	(1.016)	(1.016)	(141.104)
Saldo al cierre 31.12.2021	267.156	251.786	251.786	518.942

(*) El cálculo del número de cuotas comprometidas informado en la presente nota, considera el valor cuota correspondiente al 31 de diciembre de 2021.

(**) Las transferencias de cuotas no se consideran para efectos de sumatoria

Serie E

Emisión Vigente	Comprometidas(*)	Suscritas	Pagadas	Total
31.12.2021	586	4.767	4.767	5.353

(ii) Los movimientos relevantes de cuotas son los siguientes:

	Comprometidas(*)	Suscritas	Pagadas	Total
Saldo de inicio 01.01.2021	-	-	-	-
Emissiones del período	4.332	4.767	4.767	9.099
Transferencias (*)	-	-	-	-
Disminuciones	(3.746)	-	-	(3.746)
Saldo al cierre 31.12.2021	586	4.767	4.767	5.353

(*) El cálculo del número de cuotas comprometidas informado en la presente nota, considera el valor cuota correspondiente al 31 de diciembre de 2021.

(**) Las transferencias de cuotas no se consideran para efectos de sumatoria

Nota 22 Cuotas emitidas, continuación

Serie A:

Al 31 de diciembre de 2020:

(i) El detalle y movimientos de las cuotas vigentes al 31 de diciembre de 2020 es el siguiente:

Emisión Vigente	Comprometidas(*)	Suscritas	Pagadas	Total
31.12.2020	385.308	106.749	106.749	492.057

(ii) Los movimientos relevantes de cuotas son los siguientes:

	Comprometidas(*)	Suscritas	Pagadas	Total
Saldo de inicio 21.01.2020	498.124	-	-	498.124
Emisiones del período	-	106.749	106.749	106.749
Transferencias (**)	-	1.016	1.016	1.016
Disminuciones	(112.816)	-	-	(112.816)
Saldo al cierre 31.12.2020	385.308	106.749	106.749	492.057

(*) El cálculo del número de cuotas comprometidas informado en la presente nota, considera el valor cuota correspondiente al 31 de diciembre de 2020.

(**) Las transferencias de cuotas no se consideran para efectos de sumatoria

Nota 23 Reparto de beneficios a los Aportantes

El Fondo no distribuyó beneficios a los aportantes durante el período terminado al 31 de diciembre de 2021 y 2020.

Nota 24 Rentabilidad del Fondo

Serie	Tipo Rentabilidad	Rentabilidad Acumulada %		
		Período Actual	Últimos 12 meses	Últimos 24 meses
SERIE A	Nominal	0,8673	0,8673	-
SERIE A	Real	(5,3863)	(5,3863)	-

Serie	Tipo Rentabilidad	Rentabilidad Acumulada %		
		Período Actual	Últimos 12 meses	Últimos 24 meses
SERIE E	Nominal	(9,2808)	-	-
SERIE E	Real	(10,9329)	-	-

Nota 24 Rentabilidad del Fondo, continuación

- La rentabilidad real considera la variación de los valores cuota convertidos a unidades de fomento.
- La rentabilidad del Fondo se calcula tomando la variación del valor cuota entre el 31 de diciembre de 2021 y 2020.
- La rentabilidad de los últimos 12 meses corresponden a períodos móviles, el fondo no presenta rentabilidad de 24 meses ya que el fondo inicio operaciones el día 21 de enero de 2020.
- Cálculo de rentabilidad, no considera factor de ajuste por distribución de dividendos.
- Con respecto a la serie E, solo presenta rentabilidad actual, dado que, la fecha de inicio de valor cuota es el 04 de noviembre del año 2021.

La información del cuadro anterior no contiene los eventos de capital que impactan el valor cuota y por lo tanto, no es la mejor representación del rendimiento del Fondo. En consecuencia, a continuación se indica la tasa interna de retorno (TIR) de cada serie del Fondo al 31 de diciembre de 2021.

La TIR, calculada en base a los flujos efectivos desde el inicio de operaciones captura todos los eventos de capital materializados en el periodo (llamados de capital, disminuciones de capital, dividendos y patrimonio de cierre) y es utilizada como una buena práctica de mercado con el objetivo de representar la rentabilidad anualizada de vehículos o fondos que invierten en activos alternativos.

La TIR al 31.12.2021 es 0.32%.

Nota 25 Inversión acumulada en acciones o en cuotas de Fondos de Inversiones

Al 31 de diciembre de 2021 y 2020, el Fondo no mantiene inversión acumulada en acciones o en cuotas de fondo de inversión a informar.

Nota 26 Excesos de inversión

Al 31 de diciembre de 2021 y 2020, las inversiones no se encuentran excedidas de los límites establecidos en normativa vigente y reglamento Interno del Fondo.

Nota 27 Gravámenes y prohibiciones

Al 31 de diciembre de 2021 y 2020, el Fondo no mantiene gravámenes y prohibiciones a informar.

Nota 28 Custodia de valores

Los activos financieros del Fondo permanecen en custodia según el siguiente detalle:

Al 31 de diciembre de 2021:

Entidades	CUSTODIA NACIONAL			CUSTODIA EXTRANJERA		
	Monto Custodiado M\$	% sobre total de inversiones en instrumentos emitidos por emisores nacionales	% sobre total activo del fondo	Monto Custodiado M\$	% sobre total de inversiones en instrumentos emitidos por emisores extranjeros	% sobre total activo del fondo
Empresas de depósito de valores - custodia encargada por Sociedad Administradora	-	-	-	-	-	-
Empresas de depósito de valores - custodia encargada por entidades bancarias	-	-	-	-	-	-
Otras entidades	5.760.096	100,0000	88,0651	-	-	-
Total cartera de inversiones en custodia	5.760.096	100,0000	88,0651	-	-	-

Al 31 de diciembre de 2020:

Entidades	CUSTODIA NACIONAL			CUSTODIA EXTRANJERA		
	Monto Custodiado M\$	% sobre total de inversiones en instrumentos emitidos por emisores nacionales	% sobre total activo del fondo	Monto Custodiado M\$	% sobre total de inversiones en instrumentos emitidos por emisores extranjeros	% sobre total activo del fondo
Empresas de depósito de valores - custodia encargada por Sociedad Administradora	-	-	-	-	-	-
Empresas de depósito de valores - custodia encargada por entidades bancarias	2.609.036	100,0000	94,9184	-	-	-
Otras entidades	-	-	-	-	-	-
Total cartera de inversiones en custodia	2.609.036	100,0000	94,9184	-	-	-

Nota 29 Partes relacionadas

Se considera que las partes están relacionadas si una de las partes tiene la capacidad de controlar a la otra o ejercer influencia significativa sobre la otra parte al tomar decisiones financieras u operacionales, o si se encuentran comprendidas por el Artículo N°100 de la Ley de Mercado de Valores.

(a) Remuneración por Administración

La Administradora percibirá por la administración del Fondo la remuneración fija anual que se indica a continuación, calculada sobre la parte del patrimonio del Fondo que corresponda:

Serie	Remuneración	
	Fija Anual (%)	Variable
A	Hasta un 1,19% (IVA incluido)	Según se define en el numeral 2.1.2. siguiente
E	Hasta un 1,19% (exento de IVA)	
I	Hasta un 1,19% (IVA incluido)	

La Administradora percibirá por la administración del Fondo la remuneración fija anual de hasta los porcentajes indicados precedentemente.

Dicha remuneración, se calculará y pagará en forma mensual, debiéndose aplicar el porcentaje correspondiente sobre la siguiente base de cálculo:

(i) Entre la fecha de inicio de operaciones del Fondo y hasta el vigésimo cuarto mes, la remuneración de administración se calculará en forma mensual sobre el valor de los aportes comprometidos para la serie correspondiente del Fondo el día de su cálculo.

(ii) A partir del vigésimo quinto mes contado desde el inicio de operaciones del Fondo, la remuneración de administración se calculará en forma mensual sobre el valor que tenga el patrimonio de cada serie del Fondo en el día de su cálculo. La remuneración fija por administración se pagará mensualmente, por períodos vencidos, dentro de los primeros cinco días hábiles de cada mes

El total de remuneración por administración del período finalizado al 31 de diciembre de 2021 \$156.882 (\$141.974 al 31 de diciembre de 2020).

Adicionalmente, la Administradora tendrá derecho a una remuneración variable, que se calculará como se describe a continuación:

i) Para efectos de determinar la Remuneración Variable, se entenderá por:

a) "Distribuciones" a todo reparto efectuado a los Aportantes del Fondo, sea como dividendo, disminuciones de capital, o con motivo de la liquidación del Fondo.

b) "Retorno Preferente" a la suma total de Distribuciones que sean necesarias para generar una rentabilidad anual de 7,0% (en Unidades de Fomento) para el total de aportes efectuados al Fondo, aplicada por el tiempo que medie entre el inicio de operaciones del Fondo y la fecha de restitución efectiva del capital reajustado.

ii) La Remuneración Variable se devengará sólo una vez que el Fondo haya efectuado Distribuciones a los Aportantes por una cantidad equivalente al 100% del capital aportado al Fondo a través de suscripciones de cuotas (en Unidades de Fomento) más el Retorno Preferente. Sin perjuicio de lo anterior, la Administradora tendrá derecho a recibir los Anticipos de las Remuneraciones Variables.

iii) El monto de la presente Remuneración Variable se determinará de la siguiente manera:

Una vez totalizadas las Distribuciones más el Retorno Preferente indicados en el numeral ii) anterior, corresponderá a la Administradora devengar una Remuneración Variable de hasta un 23,8% IVA incluido, del total de Distribuciones efectuadas con posterioridad a las indicadas en el numeral ii) anterior.

Sin perjuicio que la Remuneración Variable se calculará y devengará en cada Distribución, ésta se provisionará anualmente sobre los montos susceptibles de distribuir como dividendo del Fondo, correspondiente a cada ejercicio anual según se determina en el numeral iii) anterior, descontándose los montos pagados por concepto de Anticipo de las Remuneraciones Variable. Asimismo,

Nota 29 Partes relacionadas, continuación

para los efectos de la Remuneración Variable, la Administradora podrá provisionar todo pasivo contingente que pueda resultar de la determinación del valor de mercado de las inversiones que mantenga el Fondo.

A la fecha de 31 de diciembre de 2021 y 2020, el fondo no presenta remuneración variable.

(b) Tenencia de cuotas por la Administradora, Entidades Relacionadas a la misma y otros

La Administradora, sus Personas Relacionadas, sus Accionistas y los Trabajadores que representen al empleador o que tengan facultades generales de administración; mantienen cuotas del Fondo según se detalla a continuación:

Por el periodo terminado el 31 de diciembre de 2021, el detalle es el siguiente:

Tenedor	% sobre el patrimonio del fondo al inicio del Ejercicio	Número de cuotas a comienzos del ejercicio	Número de cuotas adquiridas en el año	Número de cuotas rescatadas en el año	Número de cuotas al cierre del ejercicio	Monto en cuotas al cierre del ejercicio (M\$)	% sobre el patrimonio del fondo al cierre del Ejercicio
Sociedad Administradora	1,0027	1.017	3.773	-	4.790	121.924	1,8686
Personas relacionadas	-	-	-	-	-	-	-
Accionistas de la Sociedad Administradora	-	-	-	-	-	-	-
Trabajadores que representen al empleador	-	-	-	-	-	-	-

Nota 29 Partes relacionadas, continuación

Por el periodo terminado el 31 de diciembre de 2020, el detalle es el siguiente:

Tenedor	% sobre el patrimonio del fondo al inicio del Ejercicio	Número de cuotas a comienzos del ejercicio	Número de cuotas adquiridas en el año	Número de cuotas rescatadas en el año	Número de cuotas al cierre del ejercicio	Monto en cuotas al cierre del ejercicio (M\$)	% sobre el patrimonio del fondo al cierre del Ejercicio
Sociedad Administradora	-	-	1.017	-	1.017	27.011	1,0027
Personas relacionadas	-	-	-	-	-	-	-
Accionistas de la Sociedad Administradora	-	-	-	-	-	-	-
Trabajadores que representen al empleador	-	-	-	-	-	-	-

Nota 30 Garantía constituida por la Sociedad Administradora en beneficio del Fondo

Al 31 de diciembre de 2021, la Administradora mantiene póliza de seguro N°956815, con la Cía. de Seguros Generales Consorcio Nacional de Seguros S.A., de acuerdo al siguiente detalle:

Naturaleza	Emisor	Representante de los beneficiarios	Monto UF	Vigencia (Desde - Hasta)
Póliza de seguro	Cía. de Seguros Generales Consorcio Nacional de Seguros S.A.	Banco Security	10.000	10.01.21-10.01.22

La referida póliza de seguro fue constituida como garantía por la Administradora, en beneficio del Fondo, para asegurar el cumplimiento de sus obligaciones por la administración del mismo, de acuerdo a la Ley N°20.712 sobre Administración de fondos de terceros y carteras individuales.

Nota 31 Costos de transacción

Tipo de gasto	31.12.2021	31.12.2020
	M\$	M\$
Gasto corretaje	101	-
Total	101	-
% sobre el activo del Fondo	0,0017	-

Nota 32 Otros gastos de operación

Tipo de Gasto	31.12.2021	31.12.2020	01.10.2021 al 31.12.2021	01.10.2020 al 31.12.2020
	M\$	M\$	M\$	M\$
Derecho de Bolsa	173	451	-	-
Legales y Notariales	1.569	2.805	22	-
Auditoria externa	4.638	4.361	4.608	4.361
Publicacion	-	190	-	-
Otros gastos	970	1.352	970	717
Total	7.350	9.159	5.600	5.078
% sobre el activo del Fondo	0,1124	0,3332	0,0009	0,1847

Nota 33 Información estadística

Al 31 de diciembre de 2021:

Serie	Mes	Valor Libro Cuota \$	Valor Mercado Cuota \$	Patrimonio (M\$)	Nº Aportantes
SERIE A	Enero	25.124,2018	25.124,2018	2.681.983	25
SERIE A	Febrero	25.004,7902	25.004,7902	2.669.236	25
SERIE A	Marzo	24.884,7731	24.884,7731	2.656.425	25
SERIE A	Abril	24.745,4983	24.745,4983	2.641.557	25
SERIE A	Mayo	24.600,2658	24.600,2658	2.626.054	25
SERIE A	Junio	24.526,0852	24.526,0852	2.618.135	25
SERIE A	Julio	24.414,5833	24.414,5833	3.258.370	26
SERIE A	Agosto	24.326,6324	24.326,6324	3.246.632	26
SERIE A	Septiembre	24.228,6064	24.228,6064	3.233.550	26
SERIE A	Octubre	24.167,3935	24.167,3935	3.225.380	26
SERIE A	Noviembre	24.100,4129	24.100,4129	3.191.955	25
SERIE A	Diciembre	25.453,9463	25.453,9463	6.408.947	25

Serie	Mes	Valor Libro Cuota \$	Valor Mercado Cuota \$	Patrimonio (M\$)	Nº Aportantes
SERIE E	Noviembre	24.240,4300	24.240,4300	24.628	1
SERIE E	Diciembre	24.311,6800	24.311,6800	115.894	1

Nota 33 Información estadística, continuación

Al 31 de diciembre de 2020:

Serie	Mes	Valor Libro Cuota (\$)	Valor Mercado Cuota (\$)	Patrimonio (M\$)	Nº Aportantes
SERIE A	Enero	28.239,4337	28.239,4337	1.136.355	25
SERIE A	Febrero	27.132,9501	27.132,9501	1.091.830	25
SERIE A	Marzo	27.074,6093	27.074,6093	1.089.482	25
SERIE A	Abril	26.622,6996	26.622,6996	1.071.297	25
SERIE A	Mayo	26.798,8233	26.798,8233	1.415.433	25
SERIE A	Junio	26.559,7586	26.559,7586	1.402.807	25
SERIE A	Julio	26.227,8846	26.227,8846	1.385.278	25
SERIE A	Agosto	25.946,8145	25.946,8145	1.370.433	25
SERIE A	Septiembre	25.692,2394	25.692,2394	1.356.987	25
SERIE A	Octubre	25.578,5184	25.578,5184	2.730.481	25
SERIE A	Noviembre	25.415,0135	25.415,0135	2.713.134	25
SERIE A	Diciembre	25.235,0909	25.235,0909	2.693.821	25

Nota 34 Información por segmentos

Al 31 de diciembre de 2021 y 2020, el Fondo de inversión no posee información por segmentos.

Nota 35 Sanciones

Por el período finalizado al 31 de diciembre de 2021 y 2020, la Sociedad Administradora, sus Directores y Administradores no han sido objeto de sanciones por parte de algún Organismo Fiscalizador.

Nota 36 Valor económico de la cuota

Al 31 de diciembre de 2021 y 2020, el Fondo ha optado por no efectuar la valorización económica de sus cuotas, la cual es de carácter voluntario según lo indicado por la circular N°1258.

Nota 37 Consolidación de subsidiarias o filiales e información de asociadas o coligadas

Al 31 de diciembre de 2021 y 2020, el Fondo de inversión no posee control directo o indirecto sobre sociedades.

Nota 38 Hechos posteriores

Con fecha 10 de enero de 2022, la Sociedad Administradora, renovó la póliza de seguro de garantía con la Compañía de Seguros Generales Consorcio Nacional de Seguros S.A. a favor de los Aportantes del Fondo por 10.000 Unidades de Fomento, con vigencia desde el 10 de enero de 2022 y hasta el 10 de enero de 2023, de acuerdo a los Artículos Nos. 12, 13 y 14 de la Ley N°20.712.

Entre el 1° de enero de 2022 y la fecha de emisión de los presentes Estados Financieros, no han ocurrido otros hechos de carácter financiero o de otra índole que pudiesen afectar en forma significativa los saldos o la presentación de los presentes estados financieros.

(A) RESUMEN DE LA CARTERA DE INVERSIONES

Descripción	Monto Invertido			% del total de activos
	Nacional	Extranjero	Total	
	M\$	M\$	M\$	
Acciones de sociedades anónimas abiertas	-	-	-	-
Derechos preferentes de suscripción de acciones de sociedades anónimas abiertas	-	-	-	-
Cuotas de Fondos mutuos	-	-	-	-
Cuotas de Fondos de inversión	5.760.096	-	5.760.096	88,0651
Certificados de depósitos de valores (CDV)	-	-	-	-
Títulos que representen productos	-	-	-	-
Otros títulos de renta variable	-	-	-	-
Depósitos a plazo y otros títulos de bancos e instituciones financieras	-	-	-	-
Cartera de créditos o de cobranzas	-	-	-	-
Títulos emitidos o garantizados por Estados o Bancos Centrales	-	-	-	-
Otros títulos de deuda	-	-	-	-
Acciones no registradas	-	-	-	-
Cuotas de Fondos de inversión privados	-	-	-	-
Títulos de deuda no registrados	-	-	-	-
Bienes raíces	-	-	-	-
Proyectos en desarrollo	-	-	-	-
Deudores por operaciones de leasing	-	-	-	-
Acciones de sociedades anónimas inmobiliarias y concesionarias	-	-	-	-
Otras inversiones	-	-	-	-
Total	5.760.096	-	5.760.096	88,0651

(B) ESTADOS DE RESULTADOS DEVENGADOS Y REALIZADOS

Descripción	31.12.2021	31.12.2020
	M\$	M\$
UTILIDAD (PÉRDIDA) NETA REALIZADA DE INVERSIONES	-	-
Enajenación de acciones de sociedades anónimas	-	-
Enajenación de cuotas de Fondos de inversión	-	-
Enajenación de cuotas de Fondos mutuos	-	-
Enajenación de certificados de depósito de valores	-	-
Dividendos percibidos	-	-
Enajenación de títulos de deuda	-	-
Intereses percibidos en títulos de deuda	-	-
Enajenación de bienes raíces	-	-
Arriendo de bienes raíces	-	-
Enajenación de cuotas o derechos en comunidades sobre bienes raíces	-	-
Resultado por operaciones con instrumentos derivados	-	-
Otras inversiones y operaciones	-	-
PÉRDIDA NO REALIZADA DE INVERSIONES	-	(12.569)
Valorización de acciones de sociedades anónimas	-	-
Valorización de cuotas de Fondos de inversión	-	(12.569)
Valorización de cuotas de Fondos mutuos	-	-
Valorización de certificados de depósitos de valores	-	-
Valorización de títulos de deuda	-	-
Valorización de bienes raíces	-	-
Valorización de cuotas o derechos en comunidades bienes raíces	-	-
Resultado por operaciones con instrumentos derivados	-	-
Otras inversiones y operaciones	-	-
UTILIDAD NO REALIZADA DE INVERSIONES	380.040	-
Valorización de acciones de sociedades anónimas	-	-
Valorización de cuotas de Fondos de inversión	380.040	-
Valorización de cuotas de Fondos mutuos	-	-
Valorización de certificados de depósito de valores	-	-
Dividendos devengados	-	-
Valorización de títulos de deuda	-	-
Intereses devengados de títulos de deuda	-	-
Valorización de bienes raíces	-	-

(B) ESTADOS DE RESULTADOS DEVENGADOS Y REALIZADOS, continuación

Descripción	31.12.2021	31.12.2020
	M\$	M\$
Arriendos devengados de bienes raíces	-	-
Valorización de cuotas o derechos en comunidades sobre bienes muebles	-	-
Resultado por operaciones con instrumentos derivados	-	-
Otras inversiones y operaciones	-	-
GASTOS DEL EJERCICIO	(173.234)	(154.005)
Gastos financieros	(17)	-
Comisión de la Sociedad Administradora	(156.882)	(141.974)
Remuneración del comité de vigilancia	(8.884)	(2.872)
Gastos operacionales de cargo del Fondo	(7.451)	(9.159)
Otros gastos	-	-
Diferencias de cambio	-	-
RESULTADO NETO DEL EJERCICIO	206.806	(166.574)

(C) ESTADOS DE UTILIDAD PARA LA DISTRIBUCIÓN DE DIVIDENDOS

Descripción	31.12.2021	31.12.2020
	M\$	M\$
BENEFICIO NETO PERCIBIDO EN EL EJERCICIO	(173.234)	(166.574)
Utilidad (pérdida) neta realizada de inversiones	-	-
Pérdida no realizada de inversiones (menos)	-	(12.569)
Gastos del ejercicio (menos)	(173.234)	(154.005)
Saldo neto deudor de diferencias de cambio (menos)	-	-
DIVIDENDOS PROVISORIOS (menos)	-	-
BENEFICIO NETO PERCIBIDO ACUMULADO DE EJERCICIOS ANTERIORES	(166.574)	-
Utilidad (pérdida) realizada no distribuida	(166.574)	-
Utilidad (pérdida) realizada no distribuida inicial	(166.574)	-
Utilidad devengada acumulada realizada en ejercicio	-	-
Pérdida devengada acumulada realizada en ejercicio (menos)	-	-
Dividendos definitivos declarados (menos)	-	-
Pérdida devengada acumulada (menos)	-	-
Pérdida devengada acumulada inicial (menos)	-	-
Abono a pérdida devengada acumulada (más)	-	-
Ajuste a resultado devengado acumulado	-	-
Por utilidad devengada en el ejercicio (más)	-	-
Por pérdida devengada en el ejercicio (más)	-	-
MONTO SUSCEPTIBLE DE DISTRIBUIR	(339.808)	(166.574)

HECHOS RELEVANTES

RUN Fondo : 9803-5
Nombre Fondo : CCLA Desarrollo y Rentas III Fondo de inversión
Nombre Sociedad Administradora: Compass Group Chile S.A. Administradora General de Fondos

Con fecha 10 de enero de 2021, la Sociedad Administradora, renovó la póliza de seguro de garantía con la Compañía de Seguros Generales Consorcio Nacional de Seguros S.A. a favor de los Aportantes del Fondo por 10.000 Unidades de Fomento, con vigencia desde el 10 de enero de 2021 y hasta el 10 de enero de 2022, de acuerdo a los Artículos Nos. 12, 13 y 14 de la Ley N°20.712.

Durante el primer trimestre del año, las obras retomaron la normalidad de sus actividades permitiendo de esta manera alcanzar la velocidad del desarrollo previo a las cuarentenas que mantuvieron paralizadas las obras cerca de 4 meses. Sin embargo, la pandemia no se encuentra controlada en su totalidad implicando la posibilidad de nuevas restricciones a la construcción que impidan el normal desarrollo de la obra. La duración del brote pandémico COVID - 19 se desconocen en este momento por lo que no es posible estimar de manera confiable el impacto que la duración y la gravedad de estos desarrollos tendrán en los resultados financieros y la condición del fondo en periodos futuros.

Durante el segundo trimestre del año, el proceso de predesarrollo del activo subyacente del fondo no tuvo mayores alteraciones logrando avanzar de acuerdo con lo esperado. Se espera que existan ciertos efectos de sobrecostos debido a la escases de materiales de construcción derivadas del brote pandémico COVID – 19.

Las expectativas en relación con la vuelta a la normalidad para el tercer trimestre resultaron estar alineadas con los planes del gobierno y durante el mes de septiembre se cumplió el objetivo de vacunación necesaria para lograr el efecto de inmunidad de rebaño. Esto, producto de una exitosa estrategia de vacunación por parte de las autoridades y que permitió que las actividades de las obras volvieran al 100% de sus capacidades aumentando la productividad y el avance de estas.

La variante Ómicron descubierta durante el mes de diciembre del año 2021, ha aumentado la posibilidad de nuevas olas de contagios y mayor incertidumbre sobre sus posibles consecuencias en la salud de la población. La información actual sobre la variante señala un alto grado de transmisión comparativamente con la variante Delta y aún se desconoce los efectos que esta variante pueda tener en la salud de la población mundial. Con esto, la esperanza de término de la pandemia sigue aplazándose. Sin embargo, las autoridades sanitarias del país han señalado que el país y la población nacional se encuentran en muy buenas condiciones para enfrentar esta nueva variante de COVID – 19 debido al alto nivel de vacunación con esquema completo y posterior dosis de refuerzo.

Con el objetivo de mantener la inmunidad de rebaño obtenida, las autoridades han manifestado la intención de seguir aplicando dosis de refuerzo en los próximos meses. Por esta razón se espera que, si bien aumenten los casos de contagio en los próximos meses, no aumenten proporcional a los nuevos contagios manteniendo así niveles bajos de hospitalización.

La Sociedad se encuentra evaluando activamente los posibles efectos del brote de COVID – 19. Sin embargo, aunque esperamos que nuestros resultados financieros se vean afectados en el mediano y largo plazo por esta interrupción, dada la etapa en la que se encuentra el proyecto actualmente no podemos cuantificar el impacto que esta contingencia vaya a tener en el fondo y, por lo tanto, en nuestro negocio, condición financiera y/o resultados de operaciones.

Con fecha 20 de mayo de 2021, se realizaron Asambleas Ordinaria y Extraordinaria de Aportantes del Fondo.

En Asamblea Ordinaria de Aportantes se acordaron las siguientes materias:

- Designar a los miembros del comité de vigilancia para el ejercicio del año 2021, quedando constituido por los señores Armando Prado Sutto, Fernando Plaza Raddatz y Rodrigo Polanco Guzmán.
- Designar a Deloitte Auditores y Consultores Limitada como auditores externos del Fondo para el ejercicio 2021.

En Asamblea Extraordinaria de Aportantes se acordaron las siguientes materias:

- Modificación del texto vigente del Reglamento Interno del Fondo en lo referido a Otra Información Relevante.

En razón de lo anterior, con fecha 5 de julio de 2021, se efectuó el depósito del Reglamento Interno del Fondo, el cual contiene las modificaciones acordadas en la referida Asamblea. Dicho reglamento entró en vigencia a partir del día 20 de julio de 2021, según el plazo que establece la NCG N°365 de la Comisión para el Mercado Financiero.

Al 31 de diciembre de 2021, no se han registrado otros hechos relevantes que informar.



Análisis Razonado de los Estados Financieros

CCLA DESARROLLO Y RENTAS III FONDO DE INVERSION

Al 31 de diciembre 2021, 2020

Santiago, Chile

		31.12.2021	31.12.2020	Variación	% Variación
Razón de Liquidez					
Razón Corriente	Veces	411,75	50,07	361,68	722,35
Razón Ácida	Veces	49,143	2,545	46,598	1.830,96
Endeudamiento					
Razón de endeudamiento	Veces	0,0024	0,0204	(0,0180)	(88,24)
Porcentaje de deuda corto plazo	%	0,24	2,00	(1,76)	(88,00)
Cobertura de gastos financieros	Veces	22.355,29	-	22.355,29	100,00
Resultados					
Resultado Operacional	M\$	380.040	(12.569)	392.609	3.123,63
Gastos Financieros	M\$	(17)	-	(17)	(100,00)
Resultado no Operacional	M\$	(173.234)	(154.005)	(19.229)	(12,49)
Utilidad del Ejercicio	M\$	206.806	(166.574)	373.380	224,15
Rentabilidad					
Rentabilidad sobre el patrimonio	%	4,49	(6,18)	10,67	172,65
Rentabilidad sobre los activos	%	4,45	(6,06)	10,51	173,43
Utilidad por Cuota	M\$	0,8061	(1,5604)	2,3665	151,66

Análisis Liquidez

a) Razón de liquidez: (Total Activos corriente / Total Pasivos corriente)

b) Razón Ácida: (Activos más líquidos (Caja +CFM) / Pasivo corriente)

Análisis Endeudamiento

a) Razón de endeudamiento: (Pasivo corriente + no corriente / Patrimonio)

b) Proporción deuda corto plazo (Total Pasivo corriente / Total pasivos)

c) Cobertura Gastos Financieros (Resultados realizados y devengados /gastos financieros)

Análisis Resultado

a) Resultado operacional: (Resultado realizado de inversiones + Utilidad y Pérdida no realizada de inversiones)

b) Resultado no operacional: (Total gastos + costos financieros)

Análisis Rentabilidad

a) Rentabilidad del patrimonio: (Utilidad del ejercicio / patrimonio del ejercicio anterior más patrimonio ejercicio actual dividido por dos)

b) Rentabilidad sobre los activos: (Utilidad del ejercicio / total activos del ejercicio anterior más total activos ejercicio actual dividido por dos)

c) Utilidad del ejercicio / N° cuotas

I. ANÁLISIS DE INDICADORES FINANCIEROS

1. LIQUIDEZ

Razón corriente / Razón ácida

El ratio de razón corriente aumentó en relación al mismo periodo del año anterior debido principalmente a una mayor existencia de activos. En tanto, la razón ácida aumentó debido a un mayor nivel de caja.

2. ENDEUDAMIENTO

Endeudamiento y porcentaje de deuda de corto plazo:

Estos indicadores disminuyeron principalmente debido a un mayor nivel de patrimonio y menores pasivos, respectivamente.

Cobertura de gastos financieros y gastos financieros:

Durante este periodo, los gastos asociados fueron marginales para el análisis de este indicador.

3. RESULTADO

Resultado operacional:

El resultado se explica principalmente por mayores ingresos del periodo.

Utilidad del ejercicio:

El fondo presenta una utilidad del ejercicio explicada principalmente por mayores ingresos del periodo.

4. RENTABILIDAD

Rentabilidad del patrimonio, rentabilidad del activo y utilidad/pérdida por cuota:

La rentabilidad positiva del patrimonio y del activo se explica por el mismo efecto generado sobre la utilidad del ejercicio.

II. ANÁLISIS DE MERCADO

Mercado Multifamily

El cuarto trimestre del 2021 finaliza con un continuo crecimiento a nivel de ocupación y valores de arriendo, observándose un 98,4% de ocupación en edificios en régimen, lo que representa un aumento de 0,6% respecto del trimestre anterior. Así mismo, se observa un incremento en los cánones promedio de un 0,8% respecto al tercer trimestre del 2021, mientras que el valor de arriendo reflejó un alza de 1,8% respecto al trimestre anterior llegando a 11,10 UF promedio por cada unidad de renta residencial.

Este trimestre registra el ingreso en operaciones de seis nuevos edificios multifamily, con lo cual el universo de departamentos destinados a la renta residencial alcanza un total de 20.633 unidades distribuidos en 92 edificios localizados en 15 comunas del Gran Santiago.

III. DESCRIPCIÓN DE FLUJOS NETOS

Flujo neto originado por las actividades de operación: Durante el periodo, hubo un flujo de caja negativo relacionado a la operación de M\$2.983.260. Este se explica principalmente por la compra de activos financieros.

Flujo neto originado por las actividades de inversión: No hubo nuevas inversiones durante el periodo.

Flujo neto originado por las actividades de financiamiento: Durante el periodo, hubo un flujo de caja positivo de M\$3.624.214. Este se explica principalmente por aportes realizados durante el periodo.

IV. ANÁLISIS DE RIESGO DE MERCADO

La información relativa al análisis de riesgo de mercado para este Fondo, se encuentra detallada en la Nota 6 "Administración de Riesgos" contenida en los presentes Estados Financieros.

SVS - CARTERAS DE INVERSION

INVERSIONES EN VALORES O INSTRUMENTOS EMITIDOS POR EMISORES NACIONALES

31-12-2021

Clasificación del instrumento en el Estado	Nemotécnico del instrumento	RUT del emisor	Código país emisor	Tipo de instrumento	Fecha de vencimiento	Situación del instrumento (4)	Clasificación de riesgo	Grupo empresarial	Cantidad de unidades	Tipo de unidades	Unidad de valorización				Valorización al cierre (2)	Código moneda de liquidación	Código país de transacción	Porcentaje (1)		
											TIR, valor par o precio (1)	Código de valorización (5)	Base tasa	Tipo de interés (6)				del capital del emisor	del total de activo del emisor	del total de activo del fondo
1	CFICGDRA-E	9290-8	CL	CFI		1		0	29.480.00	\$\$	42.433.00	3	0	NA	1.250.925.00	\$\$	CL	7.4688	7.1379	19.1252
1	DRIMUCG	9802-7	CL	CFI		1		0	160.271.00	\$\$	28.134.67	3	0	NA	4.509.171.00	\$\$	CL	100.0000	5.3776	68.9399
TOTAL															5,760,096.00			TOTAL	88.0651	

(1) Valores o porcentajes con 4 decimales

(2) En miles de la moneda funcional del fondo

(3) Tipo de clasificación

1 : Activos financieros a valor razonable con efecto en resultados

2 : Activos financieros a valor razonable con efecto en otros resultados

3 : Activos financieros a valor razonable con efecto en resultados entregados

4 : Activos financieros a valor razonable con efecto en resultados entregados

5 : Activos financieros a valor razonable con efecto en resultados entregados

6 : Activos financieros a valor razonable con efecto en resultados entregados

7 : Activos financieros a valor razonable con efecto en resultados entregados

8 : Activos financieros a valor razonable con efecto en resultados entregados

9 : Activos financieros a valor razonable con efecto en resultados entregados

10 : Activos financieros a valor razonable con efecto en resultados entregados

11 : Activos financieros a valor razonable con efecto en resultados entregados

12 : Activos financieros a valor razonable con efecto en resultados entregados

13 : Activos financieros a valor razonable con efecto en resultados entregados

14 : Activos financieros a valor razonable con efecto en resultados entregados

15 : Activos financieros a valor razonable con efecto en resultados entregados

16 : Activos financieros a valor razonable con efecto en resultados entregados

17 : Activos financieros a valor razonable con efecto en resultados entregados

18 : Activos financieros a valor razonable con efecto en resultados entregados

19 : Activos financieros a valor razonable con efecto en resultados entregados

20 : Activos financieros a valor razonable con efecto en resultados entregados

21 : Activos financieros a valor razonable con efecto en resultados entregados

22 : Activos financieros a valor razonable con efecto en resultados entregados

23 : Activos financieros a valor razonable con efecto en resultados entregados

24 : Activos financieros a valor razonable con efecto en resultados entregados

25 : Activos financieros a valor razonable con efecto en resultados entregados

26 : Activos financieros a valor razonable con efecto en resultados entregados

27 : Activos financieros a valor razonable con efecto en resultados entregados

28 : Activos financieros a valor razonable con efecto en resultados entregados

29 : Activos financieros a valor razonable con efecto en resultados entregados

30 : Activos financieros a valor razonable con efecto en resultados entregados

31 : Activos financieros a valor razonable con efecto en resultados entregados

32 : Activos financieros a valor razonable con efecto en resultados entregados

33 : Activos financieros a valor razonable con efecto en resultados entregados

34 : Activos financieros a valor razonable con efecto en resultados entregados

35 : Activos financieros a valor razonable con efecto en resultados entregados

36 : Activos financieros a valor razonable con efecto en resultados entregados

37 : Activos financieros a valor razonable con efecto en resultados entregados

38 : Activos financieros a valor razonable con efecto en resultados entregados

39 : Activos financieros a valor razonable con efecto en resultados entregados

40 : Activos financieros a valor razonable con efecto en resultados entregados

41 : Activos financieros a valor razonable con efecto en resultados entregados

42 : Activos financieros a valor razonable con efecto en resultados entregados

43 : Activos financieros a valor razonable con efecto en resultados entregados

44 : Activos financieros a valor razonable con efecto en resultados entregados

45 : Activos financieros a valor razonable con efecto en resultados entregados

46 : Activos financieros a valor razonable con efecto en resultados entregados

47 : Activos financieros a valor razonable con efecto en resultados entregados

48 : Activos financieros a valor razonable con efecto en resultados entregados

49 : Activos financieros a valor razonable con efecto en resultados entregados

50 : Activos financieros a valor razonable con efecto en resultados entregados

51 : Activos financieros a valor razonable con efecto en resultados entregados

52 : Activos financieros a valor razonable con efecto en resultados entregados

53 : Activos financieros a valor razonable con efecto en resultados entregados

54 : Activos financieros a valor razonable con efecto en resultados entregados

55 : Activos financieros a valor razonable con efecto en resultados entregados

56 : Activos financieros a valor razonable con efecto en resultados entregados

57 : Activos financieros a valor razonable con efecto en resultados entregados

58 : Activos financieros a valor razonable con efecto en resultados entregados

59 : Activos financieros a valor razonable con efecto en resultados entregados

60 : Activos financieros a valor razonable con efecto en resultados entregados

61 : Activos financieros a valor razonable con efecto en resultados entregados

62 : Activos financieros a valor razonable con efecto en resultados entregados

63 : Activos financieros a valor razonable con efecto en resultados entregados

64 : Activos financieros a valor razonable con efecto en resultados entregados

65 : Activos financieros a valor razonable con efecto en resultados entregados

66 : Activos financieros a valor razonable con efecto en resultados entregados

67 : Activos financieros a valor razonable con efecto en resultados entregados

68 : Activos financieros a valor razonable con efecto en resultados entregados

69 : Activos financieros a valor razonable con efecto en resultados entregados

70 : Activos financieros a valor razonable con efecto en resultados entregados

71 : Activos financieros a valor razonable con efecto en resultados entregados

72 : Activos financieros a valor razonable con efecto en resultados entregados

73 : Activos financieros a valor razonable con efecto en resultados entregados

74 : Activos financieros a valor razonable con efecto en resultados entregados

75 : Activos financieros a valor razonable con efecto en resultados entregados

76 : Activos financieros a valor razonable con efecto en resultados entregados

77 : Activos financieros a valor razonable con efecto en resultados entregados

78 : Activos financieros a valor razonable con efecto en resultados entregados

79 : Activos financieros a valor razonable con efecto en resultados entregados

80 : Activos financieros a valor razonable con efecto en resultados entregados

81 : Activos financieros a valor razonable con efecto en resultados entregados

82 : Activos financieros a valor razonable con efecto en resultados entregados

83 : Activos financieros a valor razonable con efecto en resultados entregados

84 : Activos financieros a valor razonable con efecto en resultados entregados

(5) Código de valorización

1: TIR

2: Porcentaje del valor par

3: Precio

(6) Tipo de interés

NL: Nominal lineal

NC: Nominal compuesto

RL: Real lineal

RC: Real compuesto

NA: No aplicable

0.0000

I. IDENTIFICACION DEL FONDO

NEMOTÉCNICO DE LA CUOTA DEL FONDO	CFICDR3A-E
GRUPO EMPRESARIAL DE LA ADMINISTRADORA	NA
NOMBRE GERENTE GENERAL	ALDUNCE PACHECO EDUARDO SEGUNDO
MONEDA FUNCIONAL	PESOS DE CHILE

II. APORTANTES

	NOMBRE DE LOS 12 MAYORES APORTANTES	TIPO DE PERSONA (*)	RUT	DV	% PROPIEDAD
1	COMPANIA DE SEGUROS CONFUTURO SA	INVERSIONISTA INSTITUCIONAL	96,571,890	7	27.4224
2	LARRAIN VIAL SA CORREDORA DE BOLSA	OTRO TIPO DE PERSONA JURIDICA NACIONAL	80,537,000	9	10.6445
3	INVERSIONES MAGNALLOR SA	OTRO TIPO DE PERSONA JURIDICA NACIONAL	79,819,610	3	5.4837
4	INVERSIONES PATAGONIA HOMES LIMITADA	OTRO TIPO DE PERSONA JURIDICA NACIONAL	76,488,800	6	5.4837
5	INVERSIONES E INMOBILIARIA ANTUMALAL LTDA	INVERSIONISTA INSTITUCIONAL	76,321,595	4	5.4837
6	INVERSIONES F Y M DOS SPA	OTRO TIPO DE PERSONA JURIDICA NACIONAL	76,024,912	2	5.4837
7	ALTAMAR EMPRENDIMIENTO LTDA	INVERSIONISTA INSTITUCIONAL	76,054,844	8	4.387
8	INVERSIONES SANTA VIRGINIA LTDA	INVERSIONISTA INSTITUCIONAL	79,708,120	5	3.9484
9	COMPASS GROUP CHILE SA ADMINISTRADORA GENERAL DE FONDOS	INVERSIONISTA INSTITUCIONAL	96,804,330	7	3.4016
10	GESTION PATRIMONIAL CS LTDA	OTRO TIPO DE PERSONA JURIDICA NACIONAL	76,885,290	1	2.8513
11	FUNDACION ARTURO LOPEZ	PERSONA NATURAL NACIONAL	70,377,400	8	2.7415
12	MATEO FERRER FARJI	PERSONA NATURAL NACIONAL	6,360,744	4	2.632

III. EMISION DE CUOTAS

TOTAL APORTANTES	26
CUOTAS EMITIDAS	1,750,000
CUOTAS PAGADAS	251,786
CUOTAS SUSCRITAS Y NO PAGADAS	0
NUMERO DE CUOTAS CON PROMESA DE SUSCRIPCION Y PAGO	267,156
NUMERO DE CONTRATOS DE PROMESA DE SUSCRIPCION Y PAGO	25
NUMERO DE PROMITENTES SUSCRIPTORES DE CUOTAS	25
VALOR LIBRO DE LA CUOTA	25,453.9463

IV. COMITÉ DE VIGILANCIA DEL FONDO, AUDITORES EXTERNOS Y CLASIFICADORA DE RIESGO**COMITE DE VIGILANCIA DEL FONDO**

NOMBRE INTEGRANTES COMITE DE VIGILANCIA DEL FONDO	RUT	DV	FECHA DE INICIO	FECHA DE TERMINO
Plaza Raddatz Fernando	7,012,133	6	20.05.2021	31.05.2022
Polanco Guzman Rodrigo	9,473,151	8	20.05.2021	31.05.2022
Prado Sutto Armando	8,230,029	5	20.05.2021	31.05.2022

AUDITORES EXTERNOS

NOMBRE DE LOS AUDITORES EXTERNOS	DELOITTE AUDITORES Y CONSULTORES LIMITADA
N° INSCRIPCION EN EL REGISTRO DE EMPRESAS DE AUDITORIA EXTERNA	1

CLASIFICADORA DE RIESGO

CLASIFICACION DE RIESGO PRIVADA VIGENTE	N/A
NOMBRE CLASIFICADORA DE RIESGO	N/A
N° INSCRIPCION	N/A

V. OTROS ANTECEDENTES

FACTOR DE DIVERSIFICACIÓN	0.2
NOMBRE EMISOR	CCLA DESARROLLO Y RENTAS IMU FONDO DE INVERSION
RUT EMISOR	9,802
Digito Verificador	7

TIPO DE INSTRUMENTO	INVERSION DIRECTA	INVERSION INDIRECTA	TOTAL INVERSION
	M\$	M\$	M\$
CFI	4,509,171	0	4,509,171

TOTAL EMISOR	4,509,171
--------------	-----------

% SOBRE TOTAL ACTIVO DEL FONDO	68.9399
--------------------------------	---------



DECLARACIÓN JURADA DE RESPONSABILIDAD

En sesión de directorio de Compass Group Chile S.A. Administradora General de Fondos, celebrada con fecha 24 de marzo de 2022, los abajo firmantes, en su calidad de directores, se declaran responsables respecto de la veracidad de la información incorporada en el presente Informe, referido al 31 de diciembre de 2021, de acuerdo con el siguiente detalle:

- > Estado de situación financiera
- > Estado de resultados integrales
- > Estado de cambios en el patrimonio neto
- > Estado de flujo de efectivo, método directo
- > Estados complementarios
- > Notas a los Estados Financieros
- > Información del Fondo
- > Hechos Relevantes
- > Análisis Razonado
- > Carteras de inversiones
- > Otros Informes

Fondo	RUN
Compass Brazil Equity LB Fondo de Inversión	9973-2
Compass Small Cap Chile Fondo de Inversión	7031-9
Compass Deuda Plus Fondo de Inversión	7200-1
Compass Latam High Yield Fondo de Inversión	9311-4
Compass Latam High Yield USD Fondo de Inversión	9764-0
Compass Desarrollo y Rentas Fondo de Inversión	9290-8
Compass Desarrollo y Rentas II Fondo de Inversión	9502-8
Compass Global Credit CLP Fondo de Inversión	9363-7
Compass Global Credit USD Fondo de Inversión	9364-5
Compass Latam Equity Fondo de Inversión	9522-2
Compass Global Equity Fondo de Inversión	9095-6
Compass Latam Corporate Debt Fondo de Inversión	9102-2
Compass Global Debt Fondo de Inversión	9094-8
CCLA Desarrollo y Rentas III Fondo de Inversión	9803-5
CCLA Desarrollo y Rentas IMU Fondo de Inversión	9802-7
Compass Deuda Chilena USD Fondo de Inversión	9786-1
Compass Global Trends Fondo de Inversión	9930-9
Compass México I Fondo de Inversión	9175-8
Fondo Mutuo Compass Deuda Chilena	9072-7
Fondo Mutuo Compass Acciones Chilenas	9362-9
Fondo Mutuo Compass Investment Grade Latam	9345-9



Nombre	Cargo	RUT	Firma
Jaime de la Barra Jara	Presidente	8.065.260-7	DocuSigned by: <i>Jaime de la Barra Jara</i> E422D4C2DA394B6...
Raimundo Valdés Peñafiel	Vicepresidente	13.037.597-9	DocuSigned by: <i>Raimundo Valdés Peñafiel</i> 47FA4F3E404F4F7...
Daniel Navajas Passalacqua	Director	12.584.959-8	DocuSigned by: <i>Daniel Navajas Passalacqua</i> 022BDB613F3D46C...
Alberto Etchegaray de la Cerda	Director	9.907.553-8	DocuSigned by: <i>Alberto Etchegaray de la Cerda</i> F8E68B8CCE34EC...
Paul Matías Herrera Rahilly	Director	6.364.606-7	DocuSigned by: <i>Matías Herrera Rahilly</i> 3EB5D9E11FB84F0...
Eduardo Aldunce Pacheco	Gerente General	12.634.252-7	DocuSigned by: <i>Eduardo Aldunce</i> 4AAECCF1AAA6475...